

RELATÓRIO ANUAL DO AGENTE FIDUCIÁRIO 2019

ABRIL/2020

1ª Emissão de Debêntures

TELES PIRES PARTICIPACOES SA

São Paulo

Rua Joaquim Floriano 466
Conj 1401, Itaim Bibi
(11) 3090-0447



www.simplificpavarini.com.br
fiduciario@simplificpavarini.com.br

Rio de Janeiro

Rua Sete de Setembro 99
24 andar, Centro
(21) 2507-1949

Rio de Janeiro, abril de 2020

Senhores Debenturistas

Prezados Senhores,

Na qualidade de Agente Fiduciário da 1ª Emissão de Debêntures da TELES PIRES PARTICIPACOES SA apresentamos a V.Sas. o relatório anual sobre a referida emissão, atendendo o disposto na Instrução da Comissão de Valores Mobiliários nº 583/2016, na alínea "b" do parágrafo 1º do artigo 68 da Lei 6.404/76 e na escritura de emissão.

A apreciação sobre a situação da empresa foi realizada com base nas informações fornecidas pela Emissora, demonstrativos contábeis e controles internos deste Agente Fiduciário.

Informamos, também, que este relatório encontra-se à disposição dos debenturistas na sede da companhia emissora, na Simplific Pavarini DTVM, e na instituição que liderou a colocação das Debêntures.

A versão eletrônica deste relatório foi enviada à companhia emissora, estando também disponível em nosso website www.simplificpavarini.com.br.

Atenciosamente,

Simplific Pavarini Distribuidora de Títulos e Valores Mobiliários Ltda.
Agente Fiduciário

EMISSORA

TELES PIRES PARTICIPACOES SA, localizada na , , . Inscrita no Cadastro Nacional da Pessoa Jurídica do Ministério da Economia ("CNPJ/ME") sob o nº 13.212.219/0001-04.

OBJETO SOCIAL

A Emissora tem por objeto social: (i) participar, estudar, planejar, investir e operar, direta ou indiretamente, na implantação do projeto, construção, operação e gestão da usina hidrelétrica de Teles Pires ("Usina Hidrelétrica Teles Pires" ou "Empreendimento"), na qualidade de acionista; (ii) desenvolver e negociar financiamento para a implantação do Empreendimento, na condição de acionista; e (iii) participar em outras sociedades, na qualidade de sócia minoritária ou controladora para a exploração da Usina Hidrelétrica Teles Pires.

CARACTERÍSTICAS DAS DEBÊNTURES

Código CETIP / Código ISIN	TLES11/
Coordenador Líder	
Banco Liquidante	BANCO BRADESCO S.A.
Banco Escriurador	BANCO BRADESCO S.A.
Status da Emissão	ATIVA
Título	Debêntures
Emissão / Séries	1/UNICA
Valor Total da Emissão	650.000.000,00
Valor Nominal	10.000,00
Quantidade de Títulos	65.000
Forma	NOMINATIVA E ESCRITURAL
Espécie	QUIROGRAFÁRIA
Data de Emissão	30/05/2012
Data de Vencimento	30/05/2032

Forma de Subscrição e Integralização
e Preço de Integralização

As Debêntures serão subscritas e integralizadas pelo seu Valor Nominal Unitário, sem a incidência de qualquer correção monetária ou acréscimo de qualquer valor adicional, fora do âmbito da CETIP. A subscrição das Debêntures ocorrerá em até 5 (cinco) Dias Úteis após o cumprimento comprovado das respectivas condições precedentes abaixo estabelecidas:

(a) obtenção de súmula de classificação de risco emitida, de forma privada, por uma agência de *rating* de renome internacional (Fitch Ratings, Standard & Poors ou Moody's) ("Agência de *Rating*"), contratada pela Emissora, igual ou maior do que A(bra), na escala nacional (brasileira) da Standard & Poors, ou equivalente, se emitida por outra Agência de *Rating*;

(b) arquivamento desta Escritura na JUCERJA e registro nos Cartórios de Registro de Títulos e Documentos das Cidades do Rio de Janeiro, Estado do Rio de Janeiro, e de São Paulo, Estado de São Paulo;

(c) constituição e formalização das Garantias descritas nas Cláusulas 4.8.1 e 4.9.1, conforme previsto nas Cláusulas 3.3 e 3.4;

(d) arquivamento da ata de Assembleia Geral de Acionistas da Companhia a que se refere a Cláusula 3.1.1.1, bem como sua publicação, nos termos do artigo 62 da Lei das Sociedades por Ações; e

(e) emissão de opinião legal em termos satisfatórios ao Debenturistas, pelo Souza, Cescon, Barriou e Flesch Advogados, assessor jurídico da Emissão.

Após a subscrição das Debêntures, nos termos da Cláusula 5.2.2, e em até 1 (um) Dia Útil após o recebimento, pelos Debenturistas, do extrato de comprovação da titularidade das Debêntures emitido pelo Banco Escriturador ou o termo de abertura e página do "Livro de Registro de Debêntures" da Emissora que comprovem a titularidade das debêntures, as Debêntures serão integralizadas à vista ("Data de Integralização"), em moeda corrente nacional, mediante depósito, via Transferência Eletrônica Disponível - TED na conta nº 32503-1, agência 2373-6, do Banco Bradesco (237), de titularidade da Emissora.

Remuneração	DI + 0,7% a.a.
Data de Integralização	30/05/2012
Repactuação	Não há repactuação prevista na escritura de emissão.

DESTINAÇÃO DOS RECURSOS

4.6.1. Os recursos obtidos por meio da Emissão serão utilizados exclusivamente para realização de investimentos na CHTP ("Investimentos"), de acordo com o Plano de Investimentos constante do Anexo II desta Escritura.

COMPROVAÇÃO DA DESTINAÇÃO DOS RECURSOS

Conforme a Cláusula 4.6, captados com a 1ª Emissão de debentures. A Companhia declara que todos os recursos obtidos, foram utilizados para os fins previstos e especificados na Escritura de Emissão.

[Saiba mais.](#)

POSIÇÃO DAS DEBÊNTURES

Data	Emitidas	Adquiridas	Resgatadas	Canceladas	Vencidas	Circulação
30/05/2012	65.000	0	0	0	0	0
31/12/2012	0	0	0	0	0	65.000
31/12/2013	0	0	0	0	0	65.000
31/12/2014	0	0	0	0	0	65.000
31/12/2015	0	0	0	0	0	65.000
31/12/2016	0	0	0	0	0	65.000
31/12/2017	0	0	0	0	0	65.000
31/12/2018	0	0	0	0	0	65.000
31/12/2019	0	0	0	0	0	65.000

GARANTIA

3.3. Constituição da Garantia Real

3.3.1. A Cessão Fiduciária de Direitos Creditórios descrita na Cláusula 4.9.1 desta Escritura será devidamente constituída mediante o registro do Contrato de Cessão Fiduciária de Direitos Creditórios nos Cartórios de Registro de Títulos e Documentos das Cidades do Rio de Janeiro, Estado do Rio de Janeiro, e de São Paulo, Estado de São Paulo, às expensas da Emissora, sob pena de não subscrição e integralização das Debêntures pelos Debenturistas, nos termos da Cláusula 5.2.2 desta Escritura.

3.3.1.1. A Emissora deverá emvidar seus melhores esforços para obter o registro do Contrato de Cessão Fiduciária de Direitos Creditórios nos Cartórios de Registro de Títulos e Documentos das Cidades do Rio de Janeiro, Estado do Rio de Janeiro, e de São Paulo, Estado de São Paulo, em até 20 (vinte) dias contados de sua assinatura, ficando desde já estabelecido entre as Partes que, em nenhuma hipótese, qualquer valor será desembolsado pelos Debenturistas em razão da subscrição das Debêntures até que o registro aqui referido seja evidenciado ao Agente Fiduciário, observado o disposto na Cláusula 5.2.2 abaixo.

3.3.1.2. A Emissora deverá enviar ao Agente Fiduciário duas vias originais do Contrato de Cessão Fiduciária de Direitos Creditórios no prazo de até 10 (dez) Dias Úteis após o respectivo registro nos

Cartórios de Registro de Títulos e Documentos das Cidades do Rio de Janeiro, Estado do Rio de Janeiro, e de São Paulo, Estado de São Paulo.

3.4. Registro da Garantia Fidejussória

3.4.1. Observado o disposto na Cláusula 4.8 abaixo, a presente Escritura, em função da garantia fidejussória nela prestada, será devidamente registrada nos Cartórios de Registro de Títulos e Documentos das Cidades do Rio de Janeiro, Estado do Rio de Janeiro, e de São Paulo, Estado de São Paulo, às expensas da Emissora, no prazo máximo de 20 (vinte) dias contados da data de assinatura desta Escritura, sob pena de não subscrição e integralização das Debêntures pelos Debenturistas, nos termos da Cláusula 5.2.2 desta Escritura.

3.4.1.1. A Emissora deverá enviar ao Agente Fiduciário duas vias originais desta Escritura devidamente registrada na JUCERJA e nos Cartórios de Registro de Títulos e Documentos das Cidades do Rio de Janeiro, Estado do Rio de Janeiro, e de São Paulo, Estado de São Paulo, no prazo de até 10 (dez) Dias Úteis após o registro de que trata a Cláusula 3.4.1 .

4.8. Garantia Fidejussória

4.8.1. As Debêntures são garantidas por Garantia Fidejussória, constituída neste ato, prestada pela Fiadora, que, por este instrumento e na melhor forma de direito, se obriga, perante os Debenturistas na qualidade de devedora e principal pagadora de todas as obrigações da Emissora decorrentes desta Escritura, até sua final liquidação.

4.8.1.1. A Fiadora desde já renuncia expressamente aos benefícios de ordem, direitos e faculdades de exoneração de qualquer natureza previstos nos artigos 333, parágrafo único, 366, 821, 827, 834, 835, 837, 838 e 839, todos do Código Civil, e artigos 77 e 595 do Código de Processo Civil.

4.8.2. A Garantia Fidejussória visa a garantir o integral e pontual pagamento do valor total da dívida da Emissora representada pelas Debêntures, incluindo os Juros Remuneratórios e os Encargos Moratórios aplicáveis, bem como das demais obrigações pecuniárias previstas nesta Escritura ("Valor Garantido").

4.8.3. A Garantia Fidejussória aqui referida é prestada pela Fiadora em caráter irrevogável e irretroatável, e vigorará até o integral cumprimento, pela Emissora, de todas as suas obrigações previstas nesta Escritura, nos termos aqui previstos e em conformidade com o artigo 818 do Código Civil.

4.8.4. Fica desde já certo e ajustado que a inobservância, pelo Agente Fiduciário, dos prazos para execução de quaisquer garantias constituídas em favor dos Debenturistas não ensejará, sob hipótese nenhuma, perda de qualquer direito ou faculdade aqui prevista.

4.8.5. O Valor Garantido será pago pela Fiadora no prazo de 10 (dez) dias contados do recebimento da comunicação por escrito enviada pelo Agente Fiduciário à Fiadora informando a falta de pagamento e o montante a ser pago, na data de pagamento respectiva, de qualquer valor devido pela Emissora nos termos desta Escritura, incluindo, mas não se limitando a, os montantes devidos aos Debenturistas a título de principal, os Juros Remuneratórios ou os encargos de qualquer natureza. Os pagamentos serão realizados pela Fiadora de acordo com os procedimentos estabelecidos nesta Escritura.

4.8.6. O pagamento citado na Cláusula 4.8.5 deverá ser realizado de acordo com instruções recebidas do Agente Fiduciário.

4.8.7. A Garantia Fidejussória poderá ser executada e exigida pelos Debenturistas à Fiadora, judicial ou extrajudicialmente, quantas vezes forem necessárias até a integral liquidação do Valor Garantido.

4.8.8. A Fiadora sub-rogar-se-á nos direitos dos Debenturistas, caso venha a honrar, total ou parcialmente, a Garantia Fidejussória, até o limite da parcela da dívida efetivamente por ela honrada.

4.8.9. A Garantia Fidejussória entrará em vigor na Data de Emissão, permanecendo válida em todos os seus termos até o completo, efetivo e irrevogável pagamento de todas as obrigações da Emissora decorrentes das Debêntures e desta Escritura, inclusive nos casos de repactuação ou prorrogação.

4.8.10. A Fiadora desde já reconhece como prazo determinado, para fins do artigo 835 do Código Civil, a data do pagamento integral do valor total da dívida da Emissora representada pelas Debêntures e das demais obrigações pecuniárias previstas nesta Escritura.

4.9. Garantia Real

4.9.1. Como garantia do fiel, integral e pontual pagamento de todas as obrigações assumidas ou que venham a ser assumidas pela Companhia relativas às Debêntures e demais obrigações assumidas no âmbito da Emissão, deverá ser devidamente constituída a cessão fiduciária dos direitos sobre a Conta Reserva a ser mantida pela Emissora, formalizada por meio do "Contrato de Cessão Fiduciária de Direitos Creditórios e Outras Avenças", celebrado em 10 de maio de 2012, entre a Companhia, o Agente Fiduciário, o Banco Depositário e a Fiadora ("Contrato de Cessão Fiduciária de Direitos Creditórios" e "Cessão Fiduciária de Direitos Creditórios", respectivamente, e, em conjunto com a Garantia Fidejussória, "Garantias").

4.9.2. Ocorrendo uma Hipótese de Vencimento Antecipado Automático ou uma Hipótese de Vencimento Antecipado e tendo ocorrido o vencimento antecipado das obrigações da Emissora em relação às Debêntures, nos termos pactuados nesta Escritura, deverão ser observadas as disposições do Contrato de Cessão Fiduciária de Direitos Creditórios com relação à utilização dos recursos recebidos em decorrência da excussão da Cessão Fiduciária de Direitos Creditórios da Emissora.

4.9.3. Os principais termos e condições aplicáveis à Cessão Fiduciária de Direitos Creditórios, bem como os direitos e obrigações dela decorrentes, estão detalhados no Contrato de Cessão Fiduciária de Direitos Creditórios.

4.9.4. Fica certo e ajustado o caráter não excludente, mas cumulativo entre si, das Garantias, podendo os Debenturistas executarem todas ou cada uma delas indiscriminadamente, conjunta ou separadamente, para os fins de amortizar ou liquidar as obrigações pecuniárias da Emissora devidas nos termos das Debêntures e assumidas nesta Escritura.

4.9.5. Os recursos decorrentes da execução das Garantias serão compartilhados entre os Debenturistas de forma proporcional, conforme a quantidade de Debêntures detida por cada um destes.

AMORTIZAÇÃO

O Valor Nominal será pago em 34 parcelas semestrais, sendo a primeira devida em 30 de novembro de 2015 e última em 30 de maio de 2032, conforme tabela de pagamento abaixo.

Data	Evento	Parcela	Valor	Evento	Parcela	Valor	Status
30/11/2015	Amort	1 /34	393,240748	Juros	1 /34	952,773298	Pago

30/05/2016	Amort	2	/34	393,240748	Juros	2	/34	912,495273	Pago
30/11/2016	Amort	3	/34	2,94%	Juros	3	/34	918,763222	-
30/05/2017	Amort	4	/34	2,94%	Juros	4	/34	-	-
30/11/2017	Amort	5	/34	2,94%	Juros	5	/34	-	-
30/05/2018	Amort	6	/34	2,94%	Juros	6	/34	-	-
30/11/2018	Amort	7	/34	2,94%	Juros	7	/34	-	-
30/05/2019	Amort	8	/34	2,94%	Juros	8	/34	-	-
30/11/2019	Amort	9	/34	2,94%	Juros	9	/34	-	-
30/05/2020	Amort	10	/34	2,94%	Juros	10	/34	-	-
30/11/2020	Amort	11	/34	2,94%	Juros	11	/34	-	-
30/05/2021	Amort	12	/34	2,94%	Juros	12	/34	-	-
30/11/2021	Amort	13	/34	2,94%	Juros	13	/34	-	-
30/05/2022	Amort	14	/34	2,94%	Juros	14	/34	-	-
30/11/2022	Amort	15	/34	2,94%	Juros	15	/34	-	-
30/05/2023	Amort	16	/34	2,94%	Juros	16	/34	-	-
30/11/2023	Amort	17	/34	2,94%	Juros	17	/34	-	-
30/05/2024	Amort	18	/34	2,94%	Juros	18	/34	-	-
30/11/2024	Amort	19	/34	2,94%	Juros	19	/34	-	-
30/05/2025	Amort	20	/34	2,94%	Juros	20	/34	-	-
30/11/2025	Amort	21	/34	2,94%	Juros	21	/34	-	-
30/05/2026	Amort	22	/34	2,94%	Juros	22	/34	-	-
30/11/2026	Amort	23	/34	2,94%	Juros	23	/34	-	-
30/05/2027	Amort	24	/34	2,94%	Juros	24	/34	-	-
30/11/2027	Amort	25	/34	2,94%	Juros	25	/34	-	-
30/05/2028	Amort	26	/34	2,94%	Juros	26	/34	-	-
30/11/2028	Amort	27	/34	2,94%	Juros	27	/34	-	-
30/05/2029	Amort	28	/34	2,94%	Juros	28	/34	-	-
30/11/2029	Amort	29	/34	2,94%	Juros	29	/34	-	-
30/05/2030	Amort	30	/34	2,94%	Juros	30	/34	-	-
30/11/2030	Amort	31	/34	2,94%	Juros	31	/34	-	-
30/05/2031	Amort	32	/34	2,94%	Juros	32	/34	-	-
30/11/2031	Amort	33	/34	2,94%	Juros	33	/34	-	-
30/05/2032	Amort	34	/34	2,98%	Juros	34	/34	-	-

REMUNERAÇÃO

Os juros remuneratórios serão pagos semestralmente a partir de 30 de novembro de 2015 inclusive, conforme tabela de pagamentos abaixo. Os Juros Remuneratórios calculados durante o período compreendido entre a Data de Emissão e o 36º (trigésimo sexto) mês após a Data de Emissão, inclusive, ou seja, em 30 de maio de 2015 ("Juros Incorporados" e "Data de Incorporação", respectivamente), serão incorporados ao Valor Nominal Unitário das Debêntures.

Data	Evento	Parcela	Valor	Evento	Parcela	Valor	Status	
30/11/2015	Amort	1	/34	Juros	1	/34	952,773298	Pago
30/05/2016	Amort	2	/34	Juros	2	/34	912,495273	Pago
30/11/2016	Amort	3	/34	Juros	3	/34	918,763222	-
30/05/2017	Amort	4	/34	Juros	4	/34	-	-
30/11/2017	Amort	5	/34	Juros	5	/34	-	-
30/05/2018	Amort	6	/34	Juros	6	/34	-	-
30/11/2018	Amort	7	/34	Juros	7	/34	-	-
30/05/2019	Amort	8	/34	Juros	8	/34	-	-
30/11/2019	Amort	9	/34	Juros	9	/34	-	-
30/05/2020	Amort	10	/34	Juros	10	/34	-	-
30/11/2020	Amort	11	/34	Juros	11	/34	-	-
30/05/2021	Amort	12	/34	Juros	12	/34	-	-
30/11/2021	Amort	13	/34	Juros	13	/34	-	-

30/05/2022	Amort	14	/34	2,94%	Juros	14	/34	-	-
30/11/2022	Amort	15	/34	2,94%	Juros	15	/34	-	-
30/05/2023	Amort	16	/34	2,94%	Juros	16	/34	-	-
30/11/2023	Amort	17	/34	2,94%	Juros	17	/34	-	-
30/05/2024	Amort	18	/34	2,94%	Juros	18	/34	-	-
30/11/2024	Amort	19	/34	2,94%	Juros	19	/34	-	-
30/05/2025	Amort	20	/34	2,94%	Juros	20	/34	-	-
30/11/2025	Amort	21	/34	2,94%	Juros	21	/34	-	-
30/05/2026	Amort	22	/34	2,94%	Juros	22	/34	-	-
30/11/2026	Amort	23	/34	2,94%	Juros	23	/34	-	-
30/05/2027	Amort	24	/34	2,94%	Juros	24	/34	-	-
30/11/2027	Amort	25	/34	2,94%	Juros	25	/34	-	-
30/05/2028	Amort	26	/34	2,94%	Juros	26	/34	-	-
30/11/2028	Amort	27	/34	2,94%	Juros	27	/34	-	-
30/05/2029	Amort	28	/34	2,94%	Juros	28	/34	-	-
30/11/2029	Amort	29	/34	2,94%	Juros	29	/34	-	-
30/05/2030	Amort	30	/34	2,94%	Juros	30	/34	-	-
30/11/2030	Amort	31	/34	2,94%	Juros	31	/34	-	-
30/05/2031	Amort	32	/34	2,94%	Juros	32	/34	-	-
30/11/2031	Amort	33	/34	2,94%	Juros	33	/34	-	-
30/05/2032	Amort	34	/34	2,98%	Juros	34	/34	-	-

RESGATE ANTECIPADO

6.2. Resgate Antecipado

6.2.1. As Debêntures poderão ser resgatadas antecipadamente, total ou parcialmente, a qualquer tempo e a exclusivo critério da Emissora ("Resgate Antecipado"), desde que, tenha ocorrido: (i) o recebimento, pelos Debenturistas, dos Relatórios de Investimento e da Carta Conforto, nos termos da Cláusula 4.6.5, (ii) a comprovação da utilização dos recursos captados por meio desta Emissão para destinação prevista na Cláusula 4.6, e (iii) a aprovação pelos Debenturistas dos Relatórios de Investimento e da Carta Conforto, nos termos da Cláusula 4.6.5.1.

6.2.1.1. O Resgate Antecipado somente poderá ocorrer mediante o envio de comunicação escrita dirigida aos Debenturistas ("Comunicação de Resgate") com antecedência mínima de 60 (sessenta) dias contados da data do efetivo Resgate Antecipado a ser implementado pela Emissora ("Data de Resgate Antecipado"). Na Comunicação de Resgate deverá constar: (a) a Data de Resgate Antecipado respectiva; (b) se o Resgate Antecipado será total ou parcial e, caso seja parcial, a quantidade de Debêntures em Circulação a serem resgatadas; (c) o prêmio de resgate, a ser calculado de acordo com a Cláusula 6.2.2.1; e (d) quaisquer outras informações necessárias à operacionalização do Resgate Antecipado.

6.2.2. As Debêntures serão resgatadas pelo seu Valor Nominal Unitário ou Saldo do Valor Nominal Unitário, conforme o caso, acrescido (i) dos Juros Remuneratórios, calculados *pro rata temporis* desde a Data de Emissão ou a Data de Incorporação ou a Data de Pagamento de Juros Remuneratórios imediatamente anterior, conforme o caso, até a data do efetivo pagamento das Debêntures resgatadas ("Valor de Resgate"); e (ii) de prêmio de resgate, a ser calculado de acordo com a Cláusula 6.2.2.1. As Debêntures resgatadas serão obrigatoriamente canceladas.

6.2.2.1. O prêmio de resgate a que farão jus os Debenturistas por ocasião do Resgate Antecipado das Debêntures será calculado de acordo com as fórmulas abaixo:

No caso de Resgate Antecipado total:

$$P = (0,015 \times d/D) \times \text{Valor de Resgate}$$

No caso de Resgate Antecipado parcial:

$$P = 0,015 \times \text{Valor de Resgate}$$

Sendo:

P = prêmio do Resgate Antecipado apurado sobre o Valor de Resgate, calculado com 8 (oito) casas decimais, sem arredondamento;

d = quantidade de dias entre a Data de Resgate Antecipado e a Data de Vencimento;

D = quantidade de dias entre a Data de Emissão e a Data de Vencimento.

6.2.3. No caso de Resgate Antecipado parcial, não haverá a possibilidade de resgate em quantidade inferior a 10.000 (dez mil) Debêntures em Circulação.

6.2.4. No caso de Resgate Antecipado parcial, adotar-se-á o critério de sorteio, a ser coordenado pelo Agente Fiduciário e com divulgação do resultado a todos os Debenturistas por meio da Comunicação de Resgate, inclusive no que concerne às regras do sorteio, nos termos do parágrafo segundo do artigo 55 da Lei das Sociedades por Ações.

6.2.5. No caso do Resgate Antecipado parcial mencionado, para as Debêntures custodiadas eletronicamente no SND, a operacionalização do Resgate Antecipado será realizada fora do âmbito da CETIP ou de acordo com os procedimentos adotados por esta na época do efetivo resgate.

6.2.6. A CETIP deverá ser comunicada da realização do resgate antecipado com, no mínimo, 2 (dois) dias úteis de antecedência, por meio de correspondência encaminhada pela Emissora que contenha o "de acordo" do Agente Fiduciário.

DECLARAÇÃO DA EMISSORA



Rio de Janeiro, 17 de fevereiro de 2020

À

Simplific Pavarini Distribuidora de Títulos e Valores Mobiliários
Rua Sete de Setembro, n°99, Sala 2401
20050-005 - Rio de Janeiro, RJ

Declaração do Diretor Executivo de Finanças


Prezados Senhores,

Vimos por meio deste instrumento, através do Diretor Executivo de Finanças, atestar que, no exercício de 2019 a Neoenergia SA, fiadora da 1ª Emissão de Debentures Simples da Teles Pires Participações SA, cumpriu com todas as obrigações e índices financeiros dispostos na Escritura.


• Covenants Financeiros Apurados pela Neoenergia SA

Neoenergia S.A.	4T19		
(+) Empréstimos e Financiamentos	13.123.507		
(+) Empréstimos e Financiamentos CP	3.364.752		
(+) Empréstimos e Financiamentos LP	9.758.755		
(+) Debêntures	9.540.231		
(+) Debêntures CP	340.740		
(+) Debêntures LP	9.199.491		
(-) Caixa e Equivalentes de Caixa	- 4.040.719		
(-) Aplicações Financeiras	- 170.937		
(-) TVM CP	- 24.905	(+) Receita Financeira	4.052.303
(-) TVM LP	- 146.032	(-) Despesa Financeira	- 5.393.095
(+/-) Saldo Derivativos	- 1.317.957	Resultado Financeiro - 12 Meses	- 1.340.792
(-) Instrumentos Financeiros Derivativos - ATIVO	- 1.369.765		
(-) Instrumentos Financeiros Derivativos - ATIVO CP	- 508.853	(+) Lucro antes do resultado Financeiro e Impostos	4.273.181
(-) Instrumentos Financeiros Derivativos - ATIVO LP	- 860.912	(+) Depreciação e amortização	1.446.240
(+) Instrumentos Financeiros Derivativos - PASSIVO	51.808	EBITDA - 12 Meses	5.719.421
(+) Instrumentos Financeiros Derivativos - PASSIVO CP	46.600		
(+) Instrumentos Financeiros Derivativos - PASSIVO LP	5.208	Dívida Líquida/EBITDA	3,00
Dívida Líquida - 12 Meses	17.134.125	EBITDA/Resultado Financeiro	4,27


Colocamo-nos à disposição para maiores esclarecimentos por intermédio do Sr. Eduardo Paes, telefone (21) 3235-2871.



Leonardo Pimenta Gadelha
Diretor Executivo de Finanças e RI



Revisado: Thiago Souza de Lima
Gerente de Contabilidade



Revisado: Eduardo Paes
Gerente Financeiro



Rio de Janeiro, 17 de fevereiro de 2020

À
 Simplific Pavarini Distribuidora de Títulos e Valores Mobiliários
 Rua Sete de Setembro, n°99, Sala 2401
 20050-005 - Rio de Janeiro, RJ

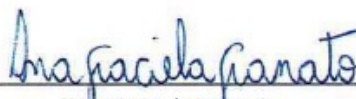
Declaração do Diretora Executiva de Finanças

Prezados Senhores,
 Vimos por meio deste instrumento, através do Diretora Executiva de Finanças, atestar que, no exercício de 2019 a emissora Teles Pires Participações SA cumpriu com todas as obrigações e índices financeiros dispostos na Escritura Particular da 1ª Emissão de Debêntures Simples.

- Covenants Financeiros Apurados por Teles Pires Participações SA

Período	dez/19
Saldo da Conta Reserva	R\$ 59.378
Valor Dividendos e JSCP	R\$ -
(1) Geração de Caixa Acumulada	R\$ 59.378
Quantidade de Debêntures	65.000
Valor Nominal Unitário	R\$ 393,240748
Juros Remuneratórios	R\$ 339,396670
(2) Serviço da Dívida	R\$ 47.621
ICSD = (1)/(2) ≥ 1,2	1,25

Colocamo-nos à disposição para maiores esclarecimentos por intermédio do Sr. Eduardo Paes, telefone (21) 3235-2871.




Ana Graciela Granato

Diretora Executiva de Finanças e RI



Revisado: Flávio Cardim
 Gerente Financeiro



Revisado: Eduardo Paes
 Gerente Financeiro



COVENANTS

CLÁUSULA

(ii) a relação entre a **Dívida Líquida e o EBITDA igual ou inferior a 3,5**; e

(iii) **a relação entre o EBITDA e o Resultado Financeiro igual ou superior a 2**

Dívida Líquida significa a soma algébrica dos empréstimos, financiamentos, instrumentos do mercado de capitais local e internacional e do saldo dos derivativos menos as disponibilidades em caixa e aplicações financeiras.

EBITDA significa o lucro antes de juros, tributos, amortização e depreciação ao longo dos últimos 12 (doze) meses.

Resultado Financeiro significa a diferença entre receitas financeiras e despesas financeiras ao longo dos últimos 12 (doze) meses, das quais deverão ser excluídos, para efeito da apuração dos compromissos financeiros, os juros sobre o capital próprio. O Resultado Financeiro será apurado em módulo se for negativo e, ser for positivo, será considerado "1".

Os Índices Financeiros serão apurados pela Fiadora e verificados trimestralmente pelo Agente Fiduciário, com base nas demonstrações financeiras auditadas e demonstrações financeiras trimestrais em bases consolidadas da Fiadora referentes ao encerramento de cada exercício social ou trimestre, conforme o caso. Os Índices Financeiros deverão ser disponibilizados ao Agente Fiduciário, juntamente com relatório consolidado da memória de cálculo compreendendo todas as rubricas necessárias para a obtenção de tais Índices Financeiros e da declaração do Diretor de Relação com Investidores da Fiadora atestando o cumprimento de tais Índices Financeiros, podendo o Agente Fiduciário solicitar à Fiadora e/ou aos seus auditores independentes todos os eventuais esclarecimentos adicionais que se façam necessários.

Na AGD de 30/10/2017 foi aprovada a **isenção da obrigação de atendimento pela Neoenergia dos Índices Financeiros previstos nas alíneas "i" e "j" da Cláusula 7.2.1 da escritura, apurados nos trimestres findos em 30 de setembro de 2017, 31 de dezembro de 2017, 31 de março de 2018 e 30 de junho de 2018**, ficando estabelecido ainda que não haverá vencimento antecipado, ou qualquer outra penalidade prevista na escritura quando da apuração dos Índices Financeiros mencionados nos referidos períodos de apuração. Todavia, ainda se fará necessária a apuração pela Fiadora dos Índices Financeiros supramencionados.

Data de Referência		Data de Apuração		Covenants	
31/03/2014		30/06/2014		Visualizar	
Descrição:	Covenants:	Apuração:	Comparação:	Limite:	Status:
DÍVIDA LIQUIDA/EBITDA	FIADORA	3,12	<=	3,5	OK
Descrição:	Covenants:	Apuração:	Comparação:	Limite:	Status:
EBITDA/RESULTADO FINANCEIRO	FIADORA	9,83	>=	2,0	OK
30/06/2014		29/09/2014		Visualizar	
Descrição:	Covenants:	Apuração:	Comparação:	Limite:	Status:
DÍVIDA LIQUIDA/EBITDA	FIADORA	3,79	<=	3,5	NOK
Descrição:	Covenants:	Apuração:	Comparação:	Limite:	Status:
EBITDA/RESULTADO FINANCEIRO	FIADORA	5,73	>=	2,0	OK
30/09/2014		29/12/2014		Visualizar	
Descrição:	Covenants:	Apuração:	Comparação:	Limite:	Status:
DÍVIDA LIQUIDA/EBITDA	FIADORA	3,82	<=	3,5	NOK
Descrição:	Covenants:	Apuração:	Comparação:	Limite:	Status:
EBITDA/RESULTADO FINANCEIRO	FIADORA	3,84	>=	2,0	OK
30/12/2014		30/03/2015		Visualizar	

Data de Referência		Data de Apuração		Covenants	
Descrição: DÍVIDA LIQUIDA/EBITDA	Covenants: FIADORA	Apuração: 3,03	Comparação: <=	Limite: 3,5	Status: OK
Descrição: EBITDA/RESULTADO FINANCEIRO	Covenants: FIADORA	Apuração: 3,48	Comparação: >=	Limite: 2,0	Status: OK
30/03/2015		29/06/2015		Visualizar	
Descrição: DÍVIDA LIQUIDA/EBITDA	Covenants: FIADORA	Apuração: 3,00	Comparação: <=	Limite: 4	Status: OK
Descrição: EBITDA/RESULTADO FINANCEIRO	Covenants: FIADORA	Apuração: 3,22	Comparação: >=	Limite: 2,0	Status: OK
30/06/2015		28/09/2015		Visualizar	
Descrição: DÍVIDA LIQUIDA/EBITDA	Covenants: FIADORA	Apuração: 3,07	Comparação: <=	Limite: 4	Status: OK
Descrição: EBITDA/RESULTADO FINANCEIRO	Covenants: FIADORA	Apuração: 3,51	Comparação: >=	Limite: 2,0	Status: OK
30/09/2015		29/12/2015		Visualizar	
Descrição: DÍVIDA LIQUIDA/EBITDA	Covenants: FIADORA	Apuração: 3,33	Comparação: <=	Limite: 4	Status: OK
Descrição: EBITDA/RESULTADO FINANCEIRO	Covenants: FIADORA	Apuração: 3,47	Comparação: >=	Limite: 2,0	Status: OK
30/12/2015		29/03/2016		Visualizar	
Descrição: DÍVIDA LIQUIDA/EBITDA	Covenants: FIADORA	Apuração: 3,13	Comparação: <=	Limite: 4	Status: OK
Descrição: EBITDA/RESULTADO FINANCEIRO	Covenants: FIADORA	Apuração: 2,82	Comparação: >=	Limite: 2,0	Status: OK
30/03/2016		28/06/2016		Visualizar	
Descrição: DÍVIDA LIQUIDA/EBITDA	Covenants: FIADORA	Apuração: 3,41	Comparação: <=	Limite: 4	Status: OK
Descrição: EBITDA/RESULTADO FINANCEIRO	Covenants: FIADORA	Apuração: 2,75	Comparação: >=	Limite: 2,0	Status: OK
30/06/2016		28/09/2016		Visualizar	
Descrição: DÍVIDA LIQUIDA/EBITDA	Covenants: FIADORA	Apuração: 3,44	Comparação: <=	Limite: 4	Status: OK
Descrição: EBITDA/RESULTADO FINANCEIRO	Covenants: FIADORA	Apuração: 2,48	Comparação: >=	Limite: 2,0	Status: OK
30/09/2016		29/12/2016		Visualizar	
Descrição: DÍVIDA LIQUIDA/EBITDA	Covenants: FIADORA	Apuração: 3,66	Comparação: <=	Limite: 4	Status: OK
Descrição: EBITDA/RESULTADO FINANCEIRO	Covenants: FIADORA	Apuração: 2,29	Comparação: >=	Limite: 2,0	Status: OK
30/12/2016		30/03/2017		Visualizar	
Descrição: DÍVIDA LIQUIDA/EBITDA	Covenants: FIADORA	Apuração: 3,58	Comparação: <=	Limite: 4	Status: OK
Descrição: EBITDA/RESULTADO FINANCEIRO	Covenants: FIADORA	Apuração: 2,19	Comparação: >=	Limite: 2,0	Status: OK
30/03/2017		28/06/2017		Visualizar	
Descrição: DÍVIDA LIQUIDA/EBITDA	Covenants: FIADORA	Apuração: 3,75	Comparação: <=	Limite: 4	Status: OK
Descrição: EBITDA/RESULTADO FINANCEIRO	Covenants: FIADORA	Apuração: 2,0	Comparação: >=	Limite: 2,0	Status: OK
30/06/2017		28/09/2017		Visualizar	
Descrição: DÍVIDA LIQUIDA/EBITDA	Covenants: FIADORA	Apuração: 3,81	Comparação: <=	Limite: 4	Status: OK
Descrição: EBITDA/RESULTADO FINANCEIRO	Covenants: FIADORA	Apuração: 2,04	Comparação: >=	Limite: 2,0	Status: OK
02/10/2017		01/01/2018		Visualizar	
Descrição: DÍVIDA LIQUIDA/EBITDA	Covenants: FIADORA	Apuração: 4,58	Comparação: <=	Limite: 4	Status: NOK

Data de Referência		Data de Apuração		Covenants	
Descrição: EBITDA/RESULTADO FINANCEIRO	Covenants: FIADORA	Apuração: 2,07	Comparação: >=	Limite: 2,0	Status: OK
01/01/2018		02/04/2018		Visualizar	
Descrição: DÍVIDA LIQUIDA/EBITDA	Covenants: FIADORA	Apuração: 4,38	Comparação: <=	Limite: 4	Status: NOK
Descrição: EBITDA/RESULTADO FINANCEIRO	Covenants: FIADORA	Apuração: 2,23	Comparação: >=	Limite: 2,0	Status: OK
02/04/2018		02/07/2018		Visualizar	
Descrição: DÍVIDA LIQUIDA/EBITDA	Covenants: FIADORA	Apuração: 3,98	Comparação: <=	Limite: 4	Status: OK
Descrição: EBITDA/RESULTADO FINANCEIRO	Covenants: FIADORA	Apuração: 2,48	Comparação: >=	Limite: 2,0	Status: OK
Descrição: ICSD	Covenants: EMISSORA	Apuração: 1,29	Comparação: >=	Limite: 1,2	Status: OK
02/07/2018		01/10/2018		Visualizar	
Descrição: DÍVIDA LIQUIDA/EBITDA	Covenants: FIADORA	Apuração: 3,64	Comparação: <=	Limite: 4	Status: OK
Descrição: EBITDA/RESULTADO FINANCEIRO	Covenants: FIADORA	Apuração: 2,97	Comparação: >=	Limite: 2,0	Status: OK
Descrição: ICSD	Covenants: EMISSORA	Apuração: 1,28	Comparação: >=	Limite: 1,2	Status: OK
01/10/2018		31/12/2018		Visualizar	
Descrição: DÍVIDA LIQUIDA/EBITDA	Covenants: FIADORA	Apuração: 3,32	Comparação: <=	Limite: 4	Status: OK
Descrição: EBITDA/RESULTADO FINANCEIRO	Covenants: FIADORA	Apuração: 3,68	Comparação: >=	Limite: 2,0	Status: OK
Descrição: ICSD	Covenants: EMISSORA	Apuração: 1,3	Comparação: >=	Limite: 1,2	Status: OK
31/12/2018		01/04/2019		Visualizar	
Descrição: DÍVIDA LIQUIDA/EBITDA	Covenants: FIADORA	Apuração: 3,46	Comparação: <=	Limite: 4	Status: OK
Descrição: EBITDA/RESULTADO FINANCEIRO	Covenants: FIADORA	Apuração: 3,91	Comparação: >=	Limite: 2,0	Status: OK
Descrição: ICSD	Covenants: EMISSORA	Apuração: 1,25	Comparação: >=	Limite: 1,2	Status: OK
01/04/2019		30/04/2019		Visualizar	
Descrição: DÍVIDA LIQUIDA/EBITDA	Covenants: FIADORA	Apuração: 3,43	Comparação: <=	Limite: 4	Status: OK
Descrição: EBITDA/RESULTADO FINANCEIRO	Covenants: FIADORA	Apuração: 4,16	Comparação: >=	Limite: 2,0	Status: OK
Descrição: ICSD	Covenants: EMISSORA	Apuração: 1,24	Comparação: >=	Limite: 1,2	Status: OK
01/07/2019		31/07/2019		Visualizar	
Descrição: DÍVIDA LIQUIDA/EBITDA	Covenants: FIADORA	Apuração: 3,41	Comparação: <=	Limite: 4	Status: OK
Descrição: EBITDA/RESULTADO FINANCEIRO	Covenants: FIADORA	Apuração: 4,04	Comparação: >=	Limite: 2,0	Status: OK
Descrição: ICSD	Covenants: EMISSORA	Apuração: 1,30	Comparação: >=	Limite: 1,2	Status: OK
30/09/2019		15/10/2019		Visualizar	
Descrição: DÍVIDA LIQUIDA/EBITDA	Covenants: FIADORA	Apuração: 3,33	Comparação: <=	Limite: 4	Status: OK
Descrição: EBITDA/RESULTADO FINANCEIRO	Covenants: FIADORA	Apuração: 4,06	Comparação: >=	Limite: 2,0	Status: OK
Descrição: ICSD	Covenants: EMISSORA	Apuração: 1,32	Comparação: >=	Limite: 1,2	Status: OK
30/12/2019		13/02/2020		Visualizar	

Data de Referência	Data de Apuração	Covenants
Descrição: DÍVIDA LIQUIDA/EBITDA	Covenants: Apuração: FIADORA 3,00	Comparação: Limite: <= 4 Status: OK
Descrição: EBITDA/RESULTADO FINANCEIRO	Covenants: Apuração: FIADORA 4,27	Comparação: Limite: >= 2,0 Status: OK
Descrição: ICSD	Covenants: Apuração: EMISSORA 1,25	Comparação: Limite: >= 1,2 Status: OK

*As demonstrações do cálculo dos covenants podem ser acessadas no link **Visualizar**

PAGAMENTOS PROGRAMADOS E EFETUADOS

Data do Evento	Data da Liquidação	Evento	Percentual/Taxa	Status	Valor Pago	Obs
30/11/2015	30/11/2015	Juros	-	Liquidado	R\$ 918,76322200	-
30/11/2015	30/11/2015	Amortização Variavel	2,9400%	Liquidado	R\$ 393,24074800	-
30/05/2016	30/05/2016	Juros	-	Liquidado	R\$ 912,49527300	-
30/05/2016	30/05/2016	Amortização Variavel	2,9400%	Liquidado	R\$ 393,24074800	-
08/06/2016	08/06/2016	Prêmio	-	Liquidado	R\$ 26,199228	-
30/11/2016	30/11/2016	Juros	-	Liquidado	R\$ 918,76322200	-
30/11/2016	30/11/2016	Amortização Variavel	2,9400%	Liquidado	R\$ 393,24074800	-
30/05/2017	30/05/2017	Juros	-	Liquidado	R\$ 768,90044700	-
30/05/2017	30/05/2017	Amortização Variavel	2,9400%	Liquidado	R\$ 393,24074800	-
09/11/2017	09/11/2017	Prêmio	-	Liquidado	R\$ 61,41784231	-
30/11/2017	30/11/2017	Juros	-	Liquidado	R\$ 561,37866400	-
30/11/2017	30/11/2017	Amortização Variavel	2,9400%	Liquidado	R\$ 393,24074800	-
30/05/2018	30/05/2018	Juros	-	Liquidado	R\$ 405,03435200	-
30/05/2018	30/05/2018	Amortização Variavel	2,9400%	Liquidado	R\$ 393,24074800	-
30/11/2018	30/11/2018	Juros	-	Liquidado	R\$ 389,50659900	-
30/11/2018	30/11/2018	Amortização Variavel	2,9400%	Liquidado	R\$ 393,24074800	-
30/05/2019	30/05/2019	Juros	-	Liquidado	R\$ 363,910747	-
30/05/2019	30/05/2019	Amortização Variavel	2,9400%	Liquidado	R\$ 393,240748	-
02/12/2019	02/12/2019	Juros	-	Liquidado	R\$ 339,39667000	-
02/12/2019	02/12/2019	Amortização Variavel	2,9400%	Liquidado	R\$ 393,24074800	-
01/06/2020	-	Juros	-	Agendado	-	-
01/06/2020	-	Amortização Variavel	2,9400%	Agendado	-	-
30/11/2020	-	Juros	-	Agendado	-	-
30/11/2020	-	Amortização Variavel	2,9400%	Agendado	-	-
31/05/2021	-	Juros	-	Agendado	-	-
31/05/2021	-	Amortização Variavel	2,9400%	Agendado	-	-
30/11/2021	-	Juros	-	Agendado	-	-
30/11/2021	-	Amortização Variavel	2,9400%	Agendado	-	-
30/05/2022	-	Juros	-	Agendado	-	-
30/05/2022	-	Amortização Variavel	2,9400%	Agendado	-	-
30/11/2022	-	Juros	-	Agendado	-	-
30/11/2022	-	Amortização Variavel	2,9400%	Agendado	-	-
30/05/2023	-	Juros	-	Agendado	-	-
30/05/2023	-	Amortização Variavel	2,9400%	Agendado	-	-
30/11/2023	-	Juros	-	Agendado	-	-
30/11/2023	-	Amortização Variavel	2,9400%	Agendado	-	-
31/05/2024	-	Juros	-	Agendado	-	-
31/05/2024	-	Amortização Variavel	2,9400%	Agendado	-	-
02/12/2024	-	Juros	-	Agendado	-	-
02/12/2024	-	Amortização Variavel	2,9400%	Agendado	-	-
30/05/2025	-	Juros	-	Agendado	-	-

Data do Evento	Data da Liquidação	Evento	Percentual/Taxa	Status	Valor Pago	Obs
30/05/2025	-	Amortização Variavel	2,9400%	Agendado	-	-
01/12/2025	-	Juros	-	Agendado	-	-
01/12/2025	-	Amortização Variavel	2,9400%	Agendado	-	-
01/06/2026	-	Juros	-	Agendado	-	-
01/06/2026	-	Amortização Variavel	2,9400%	Agendado	-	-
30/11/2026	-	Juros	-	Agendado	-	-
30/11/2026	-	Amortização Variavel	2,9400%	Agendado	-	-
31/05/2027	-	Juros	-	Agendado	-	-
31/05/2027	-	Amortização Variavel	2,9400%	Agendado	-	-
30/11/2027	-	Juros	-	Agendado	-	-
30/11/2027	-	Amortização Variavel	2,9400%	Agendado	-	-
30/05/2028	-	Juros	-	Agendado	-	-
30/05/2028	-	Amortização Variavel	2,9400%	Agendado	-	-
30/11/2028	-	Juros	-	Agendado	-	-
30/11/2028	-	Amortização Variavel	2,9400%	Agendado	-	-
30/05/2029	-	Juros	-	Agendado	-	-
30/05/2029	-	Amortização Variavel	2,9400%	Agendado	-	-
30/11/2029	-	Juros	-	Agendado	-	-
30/11/2029	-	Amortização Variavel	2,9400%	Agendado	-	-
30/05/2030	-	Juros	-	Agendado	-	-
30/05/2030	-	Amortização Variavel	2,9400%	Agendado	-	-
02/12/2030	-	Juros	-	Agendado	-	-
02/12/2030	-	Amortização Variavel	2,9400%	Agendado	-	-
30/05/2031	-	Juros	-	Agendado	-	-
30/05/2031	-	Amortização Variavel	2,9400%	Agendado	-	-
01/12/2031	-	Juros	-	Agendado	-	-
01/12/2031	-	Amortização Variavel	2,9400%	Agendado	-	-
31/05/2032	-	Juros	-	Agendado	-	-
31/05/2032	-	Amortização Variavel	2,9800%	Agendado	-	-

RATING

Data da Súmula	13/01/2020	24/01/2019	24/01/2018	28/03/2017	18/02/2016	31/03/2015	13/06/2013
Agência	S&P	S&P	S&P	S&P	S&P	S&P	S&P
Rating Atual	brAA+	brAA+	brAA+	brA+	brA+	brAA+	brAA+
Rating Mínimo	brBBB+	brBBB+	brBBB+	brBBB+	brBBB+	brBBB+	brBBB+
Cláusula	(5.14.1)/6.3.3,(t))	(5.14.1)/6.3.3,(t))	(5.14.1)/6.3.3,(t))	(5.14.1)/6.3.3,(t))	(5.14.1)/6.3.3,(t))	(5.14.1)/6.3.3,(t))	(5.14.1)/6.3.3,(t))
Periodicidade	ANUAL	ANUAL	ANUAL	ANUAL	ANUAL	ANUAL	ANUAL
Status	OK	OK	OK	OK	OK	OK	OK
Referente a	EMISSÃO	EMISSÃO	EMISSÃO	EMISSÃO	EMISSÃO	EMISSÃO	EMISSÃO
Documento	ESCRITURA DE EMISSAO	ESCRITURA DE EMISSAO	ESCRITURA DE EMISSAO	ESCRITURA DE EMISSAO	ESCRITURA DE EMISSAO	ESCRITURA DE EMISSAO	ESCRITURA DE EMISSAO
Link	Visualizar	Visualizar	Visualizar	Visualizar	Visualizar	Visualizar	Visualizar

ASSEMBLEIAS DE DEBENTURISTAS

Não ocorreram assembleias de debenturistas no ano de 2019.

ADITAMENTOS

CONTRATO DE CESSAO FIDUCIARIA DE DIREITOS CREDITORIOS E OUTRAS AVENCAS - 1º ADITAMENTO Realizado em 28/01/2013

Formalização	Estado	Cidade	Data	Visualizar
Celebração	RIO DE JANEIRO	RIO DE JANEIRO	05/12/2012	Visualizar
RTD	RIO DE JANEIRO	RIO DE JANEIRO	28/01/2013	Visualizar
RTD	SAO PAULO	SAO PAULO	07/05/2013	Visualizar
RTD	SANTA CATARINA	FLORIANOPOLIS	29/04/2013	Visualizar
RTD	DISTRITO FEDERAL	BRASILIA	10/05/2013	Visualizar

CONTRATO DE SUPORTE DE ACIONISTAS - 1º ADITAMENTO Realizado em 29/01/2013

Formalização	Estado	Cidade	Data	Visualizar
Celebração	RIO DE JANEIRO	RIO DE JANEIRO	05/12/2012	Visualizar
RTD	RIO DE JANEIRO	RIO DE JANEIRO	29/01/2013	Visualizar
RTD	SAO PAULO	SAO PAULO	06/05/2013	Visualizar
RTD	SANTA CATARINA	FLORIANOPOLIS	29/04/2013	Visualizar

ESCRITURA DE EMISSAO - 1º ADITAMENTO Realizado em 01/02/2013

Formalização	Estado	Cidade	Data	Visualizar
Celebração	RIO DE JANEIRO	RIO DE JANEIRO	05/12/2012	Visualizar
Junta Comercial	RIO DE JANEIRO	NA	01/02/2013	Visualizar
RTD	RIO DE JANEIRO	RIO DE JANEIRO	28/01/2013	Visualizar
RTD	SAO PAULO	SAO PAULO	28/01/2013	Visualizar
RTD	DISTRITO FEDERAL	BRASILIA	20/03/2013	Visualizar

ESCRITURA DE EMISSAO - 2º ADITAMENTO Realizado em 01/07/2015

Formalização	Estado	Cidade	Data	Visualizar
Celebração	RIO DE JANEIRO	RIO DE JANEIRO	30/09/2014	Visualizar
Junta Comercial	RIO DE JANEIRO	NA	01/07/2015	Visualizar
RTD	RIO DE JANEIRO	RIO DE JANEIRO	27/11/2015	Visualizar
RTD	DISTRITO FEDERAL	BRASILIA	14/01/2016	Visualizar

PREÇOS UNITÁRIOS AO PAR - PU'S

Os valores refletem nossa interpretação da escritura de emissão, não implicando em aceitação de compromisso legal ou financeiro. Os PU's apresentados foram calculados ao par, isto é, na curva de atualização e remuneração estabelecida na escritura de emissão. Outros agentes do mercado financeiro poderão apresentar valores diferentes, dependendo da metodologia de cálculo aplicada. Em caso de dúvida de como os aqui apresentados foram apurados, solicitamos entrar em contato para maiores esclarecimentos.

DATA	PU PAR TLES11 R\$	VALOR NOMINAL VN R\$	TAXA DI %aa DIk	TAXA DI FATOR DIÁRIO 1+TDIk	TAXA DI FATOR ACUMULADO FatorDI	SPREAD AA Spread	SPREAD FATOR ACUMULADO FatorSpread	FATOR DI +SPREAD ACUMULADO FatorJuros	PARC	JUROS J R\$	AMORTIZAÇÃO R\$
01/01/19	10,684.117012	10,622.850424	0.00%	1.00000000	1.00518295	0.70%	1.000581470	1.005767434	0	61.26658800	0.000000
02/01/19	10,684.117012	10,622.850424	6.40%	1.00024620	1.00518295	0.70%	1.000581470	1.005767434	0	61.26658800	0.000000
03/01/19	10,687.043204	10,622.850424	6.40%	1.00024620	1.00543042	0.70%	1.000609168	1.006042896	0	64.19278000	0.000000
04/01/19	10,689.970288	10,622.850424	6.40%	1.00024620	1.00567796	0.70%	1.000636866	1.006318442	0	67.11986400	0.000000
05/01/19	10,692.898168	10,622.850424	0.00%	1.00000000	1.00592556	0.70%	1.000664565	1.006594063	0	70.04774400	0.000000
06/01/19	10,692.898168	10,622.850424	0.00%	1.00000000	1.00592556	0.70%	1.000664565	1.006594063	0	70.04774400	0.000000
07/01/19	10,692.898168	10,622.850424	6.40%	1.00024620	1.00592556	0.70%	1.000664565	1.006594063	0	70.04774400	0.000000
08/01/19	10,695.826846	10,622.850424	6.40%	1.00024620	1.00617322	0.70%	1.000692265	1.006869759	0	72.97642200	0.000000
09/01/19	10,698.756299	10,622.850424	6.40%	1.00024620	1.00642094	0.70%	1.000719965	1.007145528	0	75.90587500	0.000000
10/01/19	10,701.686559	10,622.850424	6.40%	1.00024620	1.00666872	0.70%	1.000747667	1.007421373	0	78.83613500	0.000000
11/01/19	10,704.617605	10,622.850424	6.40%	1.00024620	1.00691656	0.70%	1.000775369	1.007697292	0	81.76718100	0.000000
12/01/19	10,707.549437	10,622.850424	0.00%	1.00000000	1.00716446	0.70%	1.000803071	1.007973285	0	84.69901300	0.000000
13/01/19	10,707.549437	10,622.850424	0.00%	1.00000000	1.00716446	0.70%	1.000803071	1.007973285	0	84.69901300	0.000000
14/01/19	10,707.549437	10,622.850424	6.40%	1.00024620	1.00716446	0.70%	1.000803071	1.007973285	0	84.69901300	0.000000
15/01/19	10,710.482173	10,622.850424	6.40%	1.00024620	1.00741243	0.70%	1.000830775	1.008249363	0	87.63174900	0.000000
16/01/19	10,713.415588	10,622.850424	6.40%	1.00024620	1.00766045	0.70%	1.000858479	1.008525505	0	90.56516400	0.000000
17/01/19	10,716.349917	10,622.850424	6.40%	1.00024620	1.00790854	0.70%	1.000886185	1.008801733	0	93.49949300	0.000000
18/01/19	10,719.285031	10,622.850424	6.40%	1.00024620	1.00815669	0.70%	1.000913891	1.009078035	0	96.43460700	0.000000
19/01/19	10,722.220826	10,622.850424	0.00%	1.00000000	1.00840489	0.70%	1.000941597	1.009354401	0	99.37040200	0.000000
20/01/19	10,722.220826	10,622.850424	0.00%	1.00000000	1.00840489	0.70%	1.000941597	1.009354401	0	99.37040200	0.000000
21/01/19	10,722.220826	10,622.850424	6.40%	1.00024620	1.00840489	0.70%	1.000941597	1.009354401	0	99.37040200	0.000000
22/01/19	10,725.157534	10,622.850424	6.40%	1.00024620	1.00865316	0.70%	1.000969305	1.009630853	0	102.30711000	0.000000
23/01/19	10,728.095018	10,622.850424	6.40%	1.00024620	1.00890149	0.70%	1.000997013	1.009907378	0	105.24459400	0.000000
24/01/19	10,731.033405	10,622.850424	6.40%	1.00024620	1.00914989	0.70%	1.001024722	1.010183988	0	108.18298100	0.000000

DATA	PU PAR TLES11 R\$	VALOR NOMINAL VN R\$	TAXA DI %aa DIK	TAXA DI FATOR DIÁRIO 1+TDIK	TAXA DI FATOR ACUMULADO FatorDI	SPREAD AA Spread	SPREAD FATOR ACUMULADO FatorSpread	FATOR DI +SPREAD ACUMULADO FatorJuros	PARC	JUROS J R\$	AMORTIZAÇÃO R\$
25/01/19	10,733.972482	10,622.850424	6.40%	1.00024620	1.00939834	0.70%	1.001052432	1.010460663	0	111.12205800	0.000000
26/01/19	10,736.912345	10,622.850424	0.00%	1.00000000	1.00964685	0.70%	1.001080142	1.010737412	0	114.06192100	0.000000
27/01/19	10,736.912345	10,622.850424	0.00%	1.00000000	1.00964685	0.70%	1.001080142	1.010737412	0	114.06192100	0.000000
28/01/19	10,736.912345	10,622.850424	6.40%	1.00024620	1.00964685	0.70%	1.001080142	1.010737412	0	114.06192100	0.000000
29/01/19	10,739.853111	10,622.850424	6.40%	1.00024620	1.00989543	0.70%	1.001107853	1.011014246	0	117.00268700	0.000000
30/01/19	10,742.794568	10,622.850424	6.40%	1.00024620	1.01014406	0.70%	1.001135566	1.011291145	0	119.94414400	0.000000
31/01/19	10,745.736917	10,622.850424	6.40%	1.00024620	1.01039276	0.70%	1.001163278	1.011568128	0	122.88649300	0.000000
01/02/19	10,748.680063	10,622.850424	6.40%	1.00024620	1.01064152	0.70%	1.001190992	1.011845186	0	125.82963900	0.000000
02/02/19	10,751.623994	10,622.850424	0.00%	1.00000000	1.01089034	0.70%	1.001218706	1.012122318	0	128.77357000	0.000000
03/02/19	10,751.623994	10,622.850424	0.00%	1.00000000	1.01089034	0.70%	1.001218706	1.012122318	0	128.77357000	0.000000
04/02/19	10,751.623994	10,622.850424	6.40%	1.00024620	1.01089034	0.70%	1.001218706	1.012122318	0	128.77357000	0.000000
05/02/19	10,754.568723	10,622.850424	6.40%	1.00024620	1.01113922	0.70%	1.001246421	1.012399525	0	131.71829900	0.000000
06/02/19	10,757.514248	10,622.850424	6.40%	1.00024620	1.01138816	0.70%	1.001274137	1.012676807	0	134.66382400	0.000000
07/02/19	10,760.460676	10,622.850424	6.40%	1.00024620	1.01163717	0.70%	1.001301854	1.012954174	0	137.61025200	0.000000
08/02/19	10,763.407784	10,622.850424	6.40%	1.00024620	1.01188623	0.70%	1.001329571	1.013231605	0	140.55736000	0.000000
09/02/19	10,766.355795	10,622.850424	0.00%	1.00000000	1.01213536	0.70%	1.001357290	1.013509121	0	143.50537100	0.000000
10/02/19	10,766.355795	10,622.850424	0.00%	1.00000000	1.01213536	0.70%	1.001357290	1.013509121	0	143.50537100	0.000000
11/02/19	10,766.355795	10,622.850424	6.40%	1.00024620	1.01213536	0.70%	1.001357290	1.013509121	0	143.50537100	0.000000
12/02/19	10,769.304603	10,622.850424	6.40%	1.00024620	1.01238455	0.70%	1.001385009	1.013786712	0	146.45417900	0.000000
13/02/19	10,772.254186	10,622.850424	6.40%	1.00024620	1.01263380	0.70%	1.001412728	1.014064376	0	149.40376200	0.000000
14/02/19	10,775.204577	10,622.850424	6.40%	1.00024620	1.01288311	0.70%	1.001440449	1.014342116	0	152.35415300	0.000000
15/02/19	10,778.155764	10,622.850424	6.40%	1.00024620	1.01313248	0.70%	1.001468170	1.014619931	0	155.30534000	0.000000
16/02/19	10,781.107737	10,622.850424	0.00%	1.00000000	1.01338191	0.70%	1.001495892	1.014897820	0	158.25731300	0.000000
17/02/19	10,781.107737	10,622.850424	0.00%	1.00000000	1.01338191	0.70%	1.001495892	1.014897820	0	158.25731300	0.000000
18/02/19	10,781.107737	10,622.850424	6.40%	1.00024620	1.01338191	0.70%	1.001495892	1.014897820	0	158.25731300	0.000000
19/02/19	10,784.060613	10,622.850424	6.40%	1.00024620	1.01363141	0.70%	1.001523615	1.015175794	0	161.21018900	0.000000
20/02/19	10,787.014169	10,622.850424	6.40%	1.00024620	1.01388096	0.70%	1.001551338	1.015453832	0	164.16374500	0.000000
21/02/19	10,789.968639	10,622.850424	6.40%	1.00024620	1.01413058	0.70%	1.001579063	1.015731956	0	167.11821500	0.000000
22/02/19	10,792.923895	10,622.850424	6.40%	1.00024620	1.01438026	0.70%	1.001606788	1.016010154	0	170.07347100	0.000000
23/02/19	10,795.879947	10,622.850424	0.00%	1.00000000	1.01463000	0.70%	1.001634514	1.016288427	0	173.02952300	0.000000

DATA	PU PAR TLES11 R\$	VALOR NOMINAL VN R\$	TAXA DI %aa DIK	TAXA DI FATOR DIÁRIO 1+TDIK	TAXA DI FATOR ACUMULADO FatorDI	SPREAD AA Spread	SPREAD FATOR ACUMULADO FatorSpread	FATOR DI +SPREAD ACUMULADO FatorJuros	PARC	JUROS J R\$	AMORTIZAÇÃO R\$
24/02/19	10,795.879947	10,622.850424	0.00%	1.00000000	1.01463000	0.70%	1.001634514	1.016288427	0	173.02952300	0.000000
25/02/19	10,795.879947	10,622.850424	6.40%	1.00024620	1.01463000	0.70%	1.001634514	1.016288427	0	173.02952300	0.000000
26/02/19	10,798.836786	10,622.850424	6.40%	1.00024620	1.01487980	0.70%	1.001662240	1.016566774	0	175.98636200	0.000000
27/02/19	10,801.794432	10,622.850424	6.40%	1.00024620	1.01512966	0.70%	1.001689968	1.016845197	0	178.94400800	0.000000
28/02/19	10,804.752959	10,622.850424	6.40%	1.00024620	1.01537959	0.70%	1.001717696	1.017123703	0	181.90253500	0.000000
01/03/19	10,807.712188	10,622.850424	6.40%	1.00024620	1.01562957	0.70%	1.001745425	1.017402275	0	184.86176400	0.000000
02/03/19	10,810.672319	10,622.850424	0.00%	1.00000000	1.01587962	0.70%	1.001773155	1.017680932	0	187.82189500	0.000000
03/03/19	10,810.672319	10,622.850424	0.00%	1.00000000	1.01587962	0.70%	1.001773155	1.017680932	0	187.82189500	0.000000
04/03/19	10,810.672319	10,622.850424	0.00%	1.00000000	1.01587962	0.70%	1.001773155	1.017680932	0	187.82189500	0.000000
05/03/19	10,810.672319	10,622.850424	0.00%	1.00000000	1.01587962	0.70%	1.001773155	1.017680932	0	187.82189500	0.000000
06/03/19	10,810.672319	10,622.850424	6.40%	1.00024620	1.01587962	0.70%	1.001773155	1.017680932	0	187.82189500	0.000000
07/03/19	10,813.633237	10,622.850424	6.40%	1.00024620	1.01612973	0.70%	1.001800885	1.017959663	0	190.78281300	0.000000
08/03/19	10,816.594952	10,622.850424	6.40%	1.00024620	1.01637990	0.70%	1.001828616	1.018238469	0	193.74452800	0.000000
09/03/19	10,819.557558	10,622.850424	0.00%	1.00000000	1.01663014	0.70%	1.001856348	1.018517359	0	196.70713400	0.000000
10/03/19	10,819.557558	10,622.850424	0.00%	1.00000000	1.01663014	0.70%	1.001856348	1.018517359	0	196.70713400	0.000000
11/03/19	10,819.557558	10,622.850424	6.40%	1.00024620	1.01663014	0.70%	1.001856348	1.018517359	0	196.70713400	0.000000
12/03/19	10,822.520866	10,622.850424	6.40%	1.00024620	1.01688043	0.70%	1.001884081	1.018796315	0	199.67044200	0.000000
13/03/19	10,825.485077	10,622.850424	6.40%	1.00024620	1.01713079	0.70%	1.001911815	1.019075356	0	202.63465300	0.000000
14/03/19	10,828.449968	10,622.850424	6.40%	1.00024620	1.01738120	0.70%	1.001939549	1.019354461	0	205.59954400	0.000000
15/03/19	10,831.415761	10,622.850424	6.40%	1.00024620	1.01763168	0.70%	1.001967284	1.019633651	0	208.56533700	0.000000
16/03/19	10,834.382341	10,622.850424	0.00%	1.00000000	1.01788222	0.70%	1.001995020	1.019912915	0	211.53191700	0.000000
17/03/19	10,834.382341	10,622.850424	0.00%	1.00000000	1.01788222	0.70%	1.001995020	1.019912915	0	211.53191700	0.000000
18/03/19	10,834.382341	10,622.850424	6.40%	1.00024620	1.01788222	0.70%	1.001995020	1.019912915	0	211.53191700	0.000000
19/03/19	10,837.349834	10,622.850424	6.40%	1.00024620	1.01813283	0.70%	1.002022757	1.020192265	0	214.49941000	0.000000
20/03/19	10,840.318007	10,622.850424	6.40%	1.00024620	1.01838349	0.70%	1.002050494	1.020471679	0	217.46758300	0.000000
21/03/19	10,843.287084	10,622.850424	6.40%	1.00024620	1.01863422	0.70%	1.002078232	1.020751178	0	220.43666000	0.000000
22/03/19	10,846.256850	10,622.850424	6.40%	1.00024620	1.01888500	0.70%	1.002105971	1.021030742	0	223.40642600	0.000000
23/03/19	10,849.227520	10,622.850424	0.00%	1.00000000	1.01913585	0.70%	1.002133711	1.021310391	0	226.37709600	0.000000
24/03/19	10,849.227520	10,622.850424	0.00%	1.00000000	1.01913585	0.70%	1.002133711	1.021310391	0	226.37709600	0.000000
25/03/19	10,849.227520	10,622.850424	6.40%	1.00024620	1.01913585	0.70%	1.002133711	1.021310391	0	226.37709600	0.000000

DATA	PU PAR TLES11 R\$	VALOR NOMINAL VN R\$	TAXA DI %aa DIK	TAXA DI FATOR DIÁRIO 1+TDIK	TAXA DI FATOR ACUMULADO FatorDI	SPREAD AA Spread	SPREAD FATOR ACUMULADO FatorSpread	FATOR DI +SPREAD ACUMULADO FatorJuros	PARC	JUROS J R\$	AMORTIZAÇÃO R\$
26/03/19	10,852.199092	10,622.850424	6.40%	1.00024620	1.01938677	0.70%	1.002161451	1.021590125	0	229.34866800	0.000000
27/03/19	10,855.171344	10,622.850424	6.40%	1.00024620	1.01963774	0.70%	1.002189192	1.021869923	0	232.32092000	0.000000
28/03/19	10,858.144393	10,622.850424	6.40%	1.00024620	1.01988877	0.70%	1.002216934	1.022149796	0	235.29396900	0.000000
29/03/19	10,861.118356	10,622.850424	6.40%	1.00024620	1.02013987	0.70%	1.002244677	1.022429755	0	238.26793200	0.000000
30/03/19	10,864.093105	10,622.850424	0.00%	1.00000000	1.02039103	0.70%	1.002272421	1.022709788	0	241.24268100	0.000000
31/03/19	10,864.093105	10,622.850424	0.00%	1.00000000	1.02039103	0.70%	1.002272421	1.022709788	0	241.24268100	0.000000
01/04/19	10,864.093105	10,622.850424	6.40%	1.00024620	1.02039103	0.70%	1.002272421	1.022709788	0	241.24268100	0.000000
02/04/19	10,867.068650	10,622.850424	6.40%	1.00024620	1.02064225	0.70%	1.002300165	1.022989896	0	244.21822600	0.000000
03/04/19	10,870.044981	10,622.850424	6.40%	1.00024620	1.02089353	0.70%	1.002327910	1.023270078	0	247.19455700	0.000000
04/04/19	10,873.022120	10,622.850424	6.40%	1.00024620	1.02114487	0.70%	1.002355656	1.023550336	0	250.17169600	0.000000
05/04/19	10,876.000151	10,622.850424	6.40%	1.00024620	1.02139628	0.70%	1.002383402	1.023830678	0	253.14972700	0.000000
06/04/19	10,878.978990	10,622.850424	0.00%	1.00000000	1.02164775	0.70%	1.002411150	1.024111096	0	256.12856600	0.000000
07/04/19	10,878.978990	10,622.850424	0.00%	1.00000000	1.02164775	0.70%	1.002411150	1.024111096	0	256.12856600	0.000000
08/04/19	10,878.978990	10,622.850424	6.40%	1.00024620	1.02164775	0.70%	1.002411150	1.024111096	0	256.12856600	0.000000
09/04/19	10,881.958614	10,622.850424	6.40%	1.00024620	1.02189928	0.70%	1.002438898	1.024391588	0	259.10819000	0.000000
10/04/19	10,884.939036	10,622.850424	6.40%	1.00024620	1.02215087	0.70%	1.002466647	1.024672155	0	262.08861200	0.000000
11/04/19	10,887.920254	10,622.850424	6.40%	1.00024620	1.02240252	0.70%	1.002494396	1.024952797	0	265.06983000	0.000000
12/04/19	10,890.902375	10,622.850424	6.40%	1.00024620	1.02265424	0.70%	1.002522147	1.025233524	0	268.05195100	0.000000
13/04/19	10,893.885292	10,622.850424	0.00%	1.00000000	1.02290602	0.70%	1.002549898	1.025514326	0	271.03486800	0.000000
14/04/19	10,893.885292	10,622.850424	0.00%	1.00000000	1.02290602	0.70%	1.002549898	1.025514326	0	271.03486800	0.000000
15/04/19	10,893.885292	10,622.850424	6.40%	1.00024620	1.02290602	0.70%	1.002549898	1.025514326	0	271.03486800	0.000000
16/04/19	10,896.869007	10,622.850424	6.40%	1.00024620	1.02315786	0.70%	1.002577650	1.025795203	0	274.01858300	0.000000
17/04/19	10,899.853518	10,622.850424	6.40%	1.00024620	1.02340976	0.70%	1.002605403	1.026076155	0	277.00309400	0.000000
18/04/19	10,902.838815	10,622.850424	6.40%	1.00024620	1.02366172	0.70%	1.002633156	1.026357181	0	279.98839100	0.000000
19/04/19	10,905.825026	10,622.850424	0.00%	1.00000000	1.02391375	0.70%	1.002660911	1.026638293	0	282.97460200	0.000000
20/04/19	10,905.825026	10,622.850424	0.00%	1.00000000	1.02391375	0.70%	1.002660911	1.026638293	0	282.97460200	0.000000
21/04/19	10,905.825026	10,622.850424	0.00%	1.00000000	1.02391375	0.70%	1.002660911	1.026638293	0	282.97460200	0.000000
22/04/19	10,905.825026	10,622.850424	6.40%	1.00024620	1.02391375	0.70%	1.002660911	1.026638293	0	282.97460200	0.000000
23/04/19	10,908.811927	10,622.850424	6.40%	1.00024620	1.02416583	0.70%	1.002688666	1.026919470	0	285.96150300	0.000000
24/04/19	10,911.799720	10,622.850424	6.40%	1.00024620	1.02441798	0.70%	1.002716421	1.027200731	0	288.94929600	0.000000

DATA	PU PAR TLES11 R\$	VALOR NOMINAL VN R\$	TAXA DI %aa DIK	TAXA DI FATOR DIÁRIO 1+TDIK	TAXA DI FATOR ACUMULADO FatorDI	SPREAD AA Spread	SPREAD FATOR ACUMULADO FatorSpread	FATOR DI +SPREAD ACUMULADO FatorJuros	PARC	JUROS J R\$	AMORTIZAÇÃO R\$
25/04/19	10,914.788417	10,622.850424	6.40%	1.00024620	1.02467020	0.70%	1.002744178	1.027482077	0	291.93799300	0.000000
26/04/19	10,917.777804	10,622.850424	6.40%	1.00024620	1.02492247	0.70%	1.002771935	1.027763488	0	294.92738000	0.000000
27/04/19	10,920.768009	10,622.850424	0.00%	1.00000000	1.02517480	0.70%	1.002799694	1.028044976	0	297.91758500	0.000000
28/04/19	10,920.768009	10,622.850424	0.00%	1.00000000	1.02517480	0.70%	1.002799694	1.028044976	0	297.91758500	0.000000
29/04/19	10,920.768009	10,622.850424	6.40%	1.00024620	1.02517480	0.70%	1.002799694	1.028044976	0	297.91758500	0.000000
30/04/19	10,923.759085	10,622.850424	6.40%	1.00024620	1.02542720	0.70%	1.002827452	1.028326546	0	300.90866100	0.000000
01/05/19	10,926.750979	10,622.850424	0.00%	1.00000000	1.02567966	0.70%	1.002855212	1.028608193	0	303.90055500	0.000000
02/05/19	10,926.750979	10,622.850424	6.40%	1.00024620	1.02567966	0.70%	1.002855212	1.028608193	0	303.90055500	0.000000
03/05/19	10,929.743776	10,622.850424	6.40%	1.00024620	1.02593219	0.70%	1.002882973	1.028889925	0	306.89335200	0.000000
04/05/19	10,932.737252	10,622.850424	0.00%	1.00000000	1.02618477	0.70%	1.002910734	1.029171721	0	309.88682800	0.000000
05/05/19	10,932.737252	10,622.850424	0.00%	1.00000000	1.02618477	0.70%	1.002910734	1.029171721	0	309.88682800	0.000000
06/05/19	10,932.737252	10,622.850424	6.40%	1.00024620	1.02618477	0.70%	1.002910734	1.029171721	0	309.88682800	0.000000
07/05/19	10,935.731632	10,622.850424	6.40%	1.00024620	1.02643742	0.70%	1.002938496	1.029453602	0	312.88120800	0.000000
08/05/19	10,938.726808	10,622.850424	6.40%	1.00024620	1.02669013	0.70%	1.002966258	1.029735558	0	315.87638400	0.000000
09/05/19	10,941.722792	10,622.850424	6.40%	1.00024620	1.02694290	0.70%	1.002994022	1.030017590	0	318.87236800	0.000000
10/05/19	10,944.719562	10,622.850424	6.40%	1.00024620	1.02719573	0.70%	1.003021786	1.030299696	0	321.86913800	0.000000
11/05/19	10,947.717235	10,622.850424	0.00%	1.00000000	1.02744863	0.70%	1.003049551	1.030581887	0	324.86681100	0.000000
12/05/19	10,947.717235	10,622.850424	0.00%	1.00000000	1.02744863	0.70%	1.003049551	1.030581887	0	324.86681100	0.000000
13/05/19	10,947.717235	10,622.850424	6.40%	1.00024620	1.02744863	0.70%	1.003049551	1.030581887	0	324.86681100	0.000000
14/05/19	10,950.715609	10,622.850424	6.40%	1.00024620	1.02770158	0.70%	1.003077317	1.030864144	0	327.86518500	0.000000
15/05/19	10,953.714875	10,622.850424	6.40%	1.00024620	1.02795460	0.70%	1.003105084	1.031146485	0	330.86445100	0.000000
16/05/19	10,956.715044	10,622.850424	6.40%	1.00024620	1.02820769	0.70%	1.003132851	1.031428911	0	333.86462000	0.000000
17/05/19	10,959.715914	10,622.850424	6.40%	1.00024620	1.02846083	0.70%	1.003160619	1.031711403	0	336.86549000	0.000000
18/05/19	10,962.717688	10,622.850424	0.00%	1.00000000	1.02871404	0.70%	1.003188388	1.031993980	0	339.86726400	0.000000
19/05/19	10,962.717688	10,622.850424	0.00%	1.00000000	1.02871404	0.70%	1.003188388	1.031993980	0	339.86726400	0.000000
20/05/19	10,962.717688	10,622.850424	6.40%	1.00024620	1.02871404	0.70%	1.003188388	1.031993980	0	339.86726400	0.000000
21/05/19	10,965.720247	10,622.850424	6.40%	1.00024620	1.02896731	0.70%	1.003216158	1.032276631	0	342.86982300	0.000000
22/05/19	10,968.723613	10,622.850424	6.40%	1.00024620	1.02922064	0.70%	1.003243928	1.032559358	0	345.87318900	0.000000
23/05/19	10,971.727766	10,622.850424	6.40%	1.00024620	1.02947403	0.70%	1.003271699	1.032842159	0	348.87734200	0.000000
24/05/19	10,974.732832	10,622.850424	6.40%	1.00024620	1.02972749	0.70%	1.003299471	1.033125046	0	351.88240800	0.000000

DATA	PU PAR TLES11 R\$	VALOR NOMINAL VN R\$	TAXA DI %aa DIK	TAXA DI FATOR DIÁRIO 1+TDIK	TAXA DI FATOR ACUMULADO FatorDI	SPREAD AA Spread	SPREAD FATOR ACUMULADO FatorSpread	FATOR DI +SPREAD ACUMULADO FatorJuros	PARC	JUROS J R\$	AMORTIZAÇÃO R\$
25/05/19	10,977.738695	10,622.850424	0.00%	1.00000000	1.02998101	0.70%	1.003327244	1.033408008	0	354.88827100	0.000000
26/05/19	10,977.738695	10,622.850424	0.00%	1.00000000	1.02998101	0.70%	1.003327244	1.033408008	0	354.88827100	0.000000
27/05/19	10,977.738695	10,622.850424	6.40%	1.00024620	1.02998101	0.70%	1.003327244	1.033408008	0	354.88827100	0.000000
28/05/19	10,980.745355	10,622.850424	6.40%	1.00024620	1.03023459	0.70%	1.003355017	1.033691045	0	357.89493100	0.000000
29/05/19	10,983.752812	10,622.850424	6.40%	1.00024620	1.03048823	0.70%	1.003382792	1.033974157	0	360.90238800	0.000000
30/05/19	10,986.761171	10,622.850424	6.40%	1.00024620	1.03074194	0.70%	1.003410567	1.034257354	8	363.91074700	0.029400
31/05/19	10,232.411443	10,229.609676	6.40%	1.00024620	1.00024620	0.70%	1.000027681	1.000273888	0	2.80176700	0.000000
01/06/19	10,234.930658	10,229.609676	0.00%	1.00000000	1.00049246	0.70%	1.000027681	1.000520155	0	5.32098200	0.000000
02/06/19	10,234.930658	10,229.609676	0.00%	1.00000000	1.00049246	0.70%	1.000027681	1.000520155	0	5.32098200	0.000000
03/06/19	10,235.213977	10,229.609676	6.40%	1.00024620	1.00049246	0.70%	1.000055364	1.000547851	0	5.60430100	0.000000
04/06/19	10,238.017259	10,229.609676	6.40%	1.00024620	1.00073878	0.70%	1.000083046	1.000821887	0	8.40758300	0.000000
05/06/19	10,240.821317	10,229.609676	6.40%	1.00024620	1.00098516	0.70%	1.000110730	1.001095999	0	11.21164100	0.000000
06/06/19	10,243.626236	10,229.609676	6.40%	1.00024620	1.00123161	0.70%	1.000138415	1.001370195	0	14.01656000	0.000000
07/06/19	10,246.431819	10,229.609676	6.40%	1.00024620	1.00147811	0.70%	1.000166100	1.001644456	0	16.82214300	0.000000
08/06/19	10,249.238148	10,229.609676	0.00%	1.00000000	1.00172467	0.70%	1.000193786	1.001918790	0	19.62847200	0.000000
09/06/19	10,249.238148	10,229.609676	0.00%	1.00000000	1.00172467	0.70%	1.000193786	1.001918790	0	19.62847200	0.000000
10/06/19	10,249.238148	10,229.609676	6.40%	1.00024620	1.00172467	0.70%	1.000193786	1.001918790	0	19.62847200	0.000000
11/06/19	10,252.045358	10,229.609676	6.40%	1.00024620	1.00197130	0.70%	1.000221473	1.002193210	0	22.43568200	0.000000
12/06/19	10,254.853212	10,229.609676	6.40%	1.00024620	1.00221798	0.70%	1.000249160	1.002467693	0	25.24353600	0.000000
13/06/19	10,257.661925	10,229.609676	6.40%	1.00024620	1.00246473	0.70%	1.000276848	1.002742260	0	28.05224900	0.000000
14/06/19	10,260.471416	10,229.609676	6.40%	1.00024620	1.00271154	0.70%	1.000304537	1.003016903	0	30.86174000	0.000000
15/06/19	10,263.281561	10,229.609676	0.00%	1.00000000	1.00295840	0.70%	1.000332227	1.003291610	0	33.67188500	0.000000
16/06/19	10,263.281561	10,229.609676	0.00%	1.00000000	1.00295840	0.70%	1.000332227	1.003291610	0	33.67188500	0.000000
17/06/19	10,263.281561	10,229.609676	6.40%	1.00024620	1.00295840	0.70%	1.000332227	1.003291610	0	33.67188500	0.000000
18/06/19	10,266.092576	10,229.609676	6.40%	1.00024620	1.00320533	0.70%	1.000359918	1.003566402	0	36.48290000	0.000000
19/06/19	10,268.904338	10,229.609676	6.40%	1.00024620	1.00345232	0.70%	1.000387609	1.003841267	0	39.29466200	0.000000
20/06/19	10,271.716866	10,229.609676	0.00%	1.00000000	1.00369937	0.70%	1.000415301	1.004116207	0	42.10719000	0.000000
21/06/19	10,271.716866	10,229.609676	6.40%	1.00024620	1.00369937	0.70%	1.000415301	1.004116207	0	42.10719000	0.000000
22/06/19	10,274.530163	10,229.609676	0.00%	1.00000000	1.00394648	0.70%	1.000442994	1.004391222	0	44.92048700	0.000000
23/06/19	10,274.530163	10,229.609676	0.00%	1.00000000	1.00394648	0.70%	1.000442994	1.004391222	0	44.92048700	0.000000

DATA	PU PAR TLES11 R\$	VALOR NOMINAL VN R\$	TAXA DI %aa DIK	TAXA DI FATOR DIÁRIO 1+TDIK	TAXA DI FATOR ACUMULADO FatorDI	SPREAD AA Spread	SPREAD FATOR ACUMULADO FatorSpread	FATOR DI +SPREAD ACUMULADO FatorJuros	PARC	JUROS J R\$	AMORTIZAÇÃO R\$
24/06/19	10,274.530163	10,229.609676	6.40%	1.00024620	1.00394648	0.70%	1.000442994	1.004391222	0	44.92048700	0.000000
25/06/19	10,277.344226	10,229.609676	6.40%	1.00024620	1.00419365	0.70%	1.000470688	1.004666312	0	47.73455000	0.000000
26/06/19	10,280.159138	10,229.609676	6.40%	1.00024620	1.00444089	0.70%	1.000498382	1.004941485	0	50.54946200	0.000000
27/06/19	10,282.974716	10,229.609676	6.40%	1.00024620	1.00468818	0.70%	1.000526077	1.005216723	0	53.36504000	0.000000
28/06/19	10,285.791060	10,229.609676	6.40%	1.00024620	1.00493553	0.70%	1.000553773	1.005492036	0	56.18138400	0.000000
29/06/19	10,288.608274	10,229.609676	0.00%	1.00000000	1.00518295	0.70%	1.000581470	1.005767434	0	58.99859800	0.000000
30/06/19	10,288.608274	10,229.609676	0.00%	1.00000000	1.00518295	0.70%	1.000581470	1.005767434	0	58.99859800	0.000000
01/07/19	10,288.608274	10,229.609676	6.40%	1.00024620	1.00518295	0.70%	1.000581470	1.005767434	0	58.99859800	0.000000
02/07/19	10,291.426143	10,229.609676	6.40%	1.00024620	1.00543042	0.70%	1.000609168	1.006042896	0	61.81646700	0.000000
03/07/19	10,294.244871	10,229.609676	6.40%	1.00024620	1.00567796	0.70%	1.000636866	1.006318442	0	64.63519500	0.000000
04/07/19	10,297.064366	10,229.609676	6.40%	1.00024620	1.00592556	0.70%	1.000664565	1.006594063	0	67.45469000	0.000000
05/07/19	10,299.884629	10,229.609676	6.40%	1.00024620	1.00617322	0.70%	1.000692265	1.006869759	0	70.27495300	0.000000
06/07/19	10,302.705638	10,229.609676	0.00%	1.00000000	1.00642094	0.70%	1.000719965	1.007145528	0	73.09596200	0.000000
07/07/19	10,302.705638	10,229.609676	0.00%	1.00000000	1.00642094	0.70%	1.000719965	1.007145528	0	73.09596200	0.000000
08/07/19	10,302.705638	10,229.609676	6.40%	1.00024620	1.00642094	0.70%	1.000719965	1.007145528	0	73.09596200	0.000000
09/07/19	10,305.527425	10,229.609676	6.40%	1.00024620	1.00666872	0.70%	1.000747667	1.007421373	0	75.91774900	0.000000
10/07/19	10,308.349968	10,229.609676	6.40%	1.00024620	1.00691656	0.70%	1.000775369	1.007697292	0	78.74029200	0.000000
11/07/19	10,311.173269	10,229.609676	6.40%	1.00024620	1.00716446	0.70%	1.000803071	1.007973285	0	81.56359300	0.000000
12/07/19	10,313.997439	10,229.609676	6.40%	1.00024620	1.00741243	0.70%	1.000830775	1.008249363	0	84.38776300	0.000000
13/07/19	10,316.822264	10,229.609676	0.00%	1.00000000	1.00766045	0.70%	1.000858479	1.008525505	0	87.21258800	0.000000
14/07/19	10,316.822264	10,229.609676	0.00%	1.00000000	1.00766045	0.70%	1.000858479	1.008525505	0	87.21258800	0.000000
15/07/19	10,316.822264	10,229.609676	6.40%	1.00024620	1.00766045	0.70%	1.000858479	1.008525505	0	87.21258800	0.000000
16/07/19	10,319.647969	10,229.609676	6.40%	1.00024620	1.00790854	0.70%	1.000886185	1.008801733	0	90.03829300	0.000000
17/07/19	10,322.474430	10,229.609676	6.40%	1.00024620	1.00815669	0.70%	1.000913891	1.009078035	0	92.86475400	0.000000
18/07/19	10,325.301546	10,229.609676	6.40%	1.00024620	1.00840489	0.70%	1.000941597	1.009354401	0	95.69187000	0.000000
19/07/19	10,328.129543	10,229.609676	6.40%	1.00024620	1.00865316	0.70%	1.000969305	1.009630853	0	98.51986700	0.000000
20/07/19	10,330.958285	10,229.609676	0.00%	1.00000000	1.00890149	0.70%	1.000997013	1.009907378	0	101.34860900	0.000000
21/07/19	10,330.958285	10,229.609676	0.00%	1.00000000	1.00890149	0.70%	1.000997013	1.009907378	0	101.34860900	0.000000
22/07/19	10,330.958285	10,229.609676	6.40%	1.00024620	1.00890149	0.70%	1.000997013	1.009907378	0	101.34860900	0.000000
23/07/19	10,333.787898	10,229.609676	6.40%	1.00024620	1.00914989	0.70%	1.001024722	1.010183988	0	104.17822200	0.000000

DATA	PU PAR TLES11 R\$	VALOR NOMINAL VN R\$	TAXA DI %aa DIK	TAXA DI FATOR DIÁRIO 1+TDIK	TAXA DI FATOR ACUMULADO FatorDI	SPREAD AA Spread	SPREAD FATOR ACUMULADO FatorSpread	FATOR DI +SPREAD ACUMULADO FatorJuros	PARC	JUROS J R\$	AMORTIZAÇÃO R\$
24/07/19	10,336.618175	10,229.609676	6.40%	1.00024620	1.00939834	0.70%	1.001052432	1.010460663	0	107.00849900	0.000000
25/07/19	10,339.449209	10,229.609676	6.40%	1.00024620	1.00964685	0.70%	1.001080142	1.010737412	0	109.83953300	0.000000
26/07/19	10,342.281113	10,229.609676	6.40%	1.00024620	1.00989543	0.70%	1.001107853	1.011014246	0	112.67143700	0.000000
27/07/19	10,345.113682	10,229.609676	0.00%	1.00000000	1.01014406	0.70%	1.001135566	1.011291145	0	115.50400600	0.000000
28/07/19	10,345.113682	10,229.609676	0.00%	1.00000000	1.01014406	0.70%	1.001135566	1.011291145	0	115.50400600	0.000000
29/07/19	10,345.113682	10,229.609676	6.40%	1.00024620	1.01014406	0.70%	1.001135566	1.011291145	0	115.50400600	0.000000
30/07/19	10,347.947110	10,229.609676	6.40%	1.00024620	1.01039276	0.70%	1.001163278	1.011568128	0	118.33743400	0.000000
31/07/19	10,350.781305	10,229.609676	6.40%	1.00024620	1.01064152	0.70%	1.001190992	1.011845186	0	121.17162900	0.000000
01/08/19	10,353.616257	10,229.609676	5.90%	1.00022751	1.01089034	0.70%	1.001218706	1.012122318	0	124.00658100	0.000000
02/08/19	10,356.258504	10,229.609676	5.90%	1.00022751	1.01112033	0.70%	1.001246421	1.012380612	0	126.64882800	0.000000
03/08/19	10,358.901395	10,229.609676	0.00%	1.00000000	1.01135037	0.70%	1.001274137	1.012638969	0	129.29171900	0.000000
04/08/19	10,358.901395	10,229.609676	0.00%	1.00000000	1.01135037	0.70%	1.001274137	1.012638969	0	129.29171900	0.000000
05/08/19	10,358.901395	10,229.609676	5.90%	1.00022751	1.01135037	0.70%	1.001274137	1.012638969	0	129.29171900	0.000000
06/08/19	10,361.544941	10,229.609676	5.90%	1.00022751	1.01158046	0.70%	1.001301854	1.012897390	0	131.93526500	0.000000
07/08/19	10,364.189131	10,229.609676	5.90%	1.00022751	1.01181060	0.70%	1.001329571	1.013155874	0	134.57945500	0.000000
08/08/19	10,366.834089	10,229.609676	5.90%	1.00022751	1.01204080	0.70%	1.001357290	1.013414433	0	137.22441300	0.000000
09/08/19	10,369.479691	10,229.609676	5.90%	1.00022751	1.01227105	0.70%	1.001385009	1.013673055	0	139.87001500	0.000000
10/08/19	10,372.125928	10,229.609676	0.00%	1.00000000	1.01250135	0.70%	1.001412728	1.013931739	0	142.51625200	0.000000
11/08/19	10,372.125928	10,229.609676	0.00%	1.00000000	1.01250135	0.70%	1.001412728	1.013931739	0	142.51625200	0.000000
12/08/19	10,372.125928	10,229.609676	5.90%	1.00022751	1.01250135	0.70%	1.001412728	1.013931739	0	142.51625200	0.000000
13/08/19	10,374.772931	10,229.609676	5.90%	1.00022751	1.01273171	0.70%	1.001440449	1.014190498	0	145.16325500	0.000000
14/08/19	10,377.420487	10,229.609676	5.90%	1.00022751	1.01296211	0.70%	1.001468170	1.014449311	0	147.81081100	0.000000
15/08/19	10,380.068790	10,229.609676	5.90%	1.00022751	1.01319257	0.70%	1.001495892	1.014708197	0	150.45911400	0.000000
16/08/19	10,382.717747	10,229.609676	5.90%	1.00022751	1.01342308	0.70%	1.001523615	1.014967147	0	153.10807100	0.000000
17/08/19	10,385.367441	10,229.609676	0.00%	1.00000000	1.01365365	0.70%	1.001551338	1.015226169	0	155.75776500	0.000000
18/08/19	10,385.367441	10,229.609676	0.00%	1.00000000	1.01365365	0.70%	1.001551338	1.015226169	0	155.75776500	0.000000
19/08/19	10,385.367441	10,229.609676	5.90%	1.00022751	1.01365365	0.70%	1.001551338	1.015226169	0	155.75776500	0.000000
20/08/19	10,388.017708	10,229.609676	5.90%	1.00022751	1.01388426	0.70%	1.001579063	1.015485247	0	158.40803200	0.000000
21/08/19	10,390.668722	10,229.609676	5.90%	1.00022751	1.01411493	0.70%	1.001606788	1.015744398	0	161.05904600	0.000000
22/08/19	10,393.320380	10,229.609676	5.90%	1.00022751	1.01434565	0.70%	1.001634514	1.016003612	0	163.71070400	0.000000

DATA	PU PAR TLES11 R\$	VALOR NOMINAL VN R\$	TAXA DI %aa DIK	TAXA DI FATOR DIÁRIO 1+TDIK	TAXA DI FATOR ACUMULADO FatorDI	SPREAD AA Spread	SPREAD FATOR ACUMULADO FatorSpread	FATOR DI +SPREAD ACUMULADO FatorJuros	PARC	JUROS J R\$	AMORTIZAÇÃO R\$
23/08/19	10,395.972795	10,229.609676	5.90%	1.00022751	1.01457643	0.70%	1.001662240	1.016262900	0	166.36311900	0.000000
24/08/19	10,398.625762	10,229.609676	0.00%	1.00000000	1.01480725	0.70%	1.001689968	1.016522242	0	169.01608600	0.000000
25/08/19	10,398.625762	10,229.609676	0.00%	1.00000000	1.01480725	0.70%	1.001689968	1.016522242	0	169.01608600	0.000000
26/08/19	10,398.625762	10,229.609676	5.90%	1.00022751	1.01480725	0.70%	1.001689968	1.016522242	0	169.01608600	0.000000
27/08/19	10,401.279476	10,229.609676	5.90%	1.00022751	1.01503813	0.70%	1.001717696	1.016781657	0	171.66980000	0.000000
28/08/19	10,403.933845	10,229.609676	5.90%	1.00022751	1.01526906	0.70%	1.001745425	1.017041136	0	174.32416900	0.000000
29/08/19	10,406.588971	10,229.609676	5.90%	1.00022751	1.01550005	0.70%	1.001773155	1.017300689	0	176.97929500	0.000000
30/08/19	10,409.244639	10,229.609676	5.90%	1.00022751	1.01573108	0.70%	1.001800885	1.017560295	0	179.63496300	0.000000
31/08/19	10,411.901064	10,229.609676	0.00%	1.00000000	1.01596217	0.70%	1.001828616	1.017819975	0	182.29138800	0.000000
01/09/19	10,411.901064	10,229.609676	0.00%	1.00000000	1.01596217	0.70%	1.001828616	1.017819975	0	182.29138800	0.000000
02/09/19	10,411.901064	10,229.609676	5.90%	1.00022751	1.01596217	0.70%	1.001828616	1.017819975	0	182.29138800	0.000000
03/09/19	10,414.558134	10,229.609676	5.90%	1.00022751	1.01619331	0.70%	1.001856348	1.018079718	0	184.94845800	0.000000
04/09/19	10,417.215970	10,229.609676	5.90%	1.00022751	1.01642451	0.70%	1.001884081	1.018339536	0	187.60629400	0.000000
05/09/19	10,419.874462	10,229.609676	5.90%	1.00022751	1.01665576	0.70%	1.001911815	1.018599418	0	190.26478600	0.000000
06/09/19	10,422.533587	10,229.609676	5.90%	1.00022751	1.01688706	0.70%	1.001939549	1.018859362	0	192.92391100	0.000000
07/09/19	10,425.193378	10,229.609676	0.00%	1.00000000	1.01711841	0.70%	1.001967284	1.019119371	0	195.58370200	0.000000
08/09/19	10,425.193378	10,229.609676	0.00%	1.00000000	1.01711841	0.70%	1.001967284	1.019119371	0	195.58370200	0.000000
09/09/19	10,425.193378	10,229.609676	5.90%	1.00022751	1.01711841	0.70%	1.001967284	1.019119371	0	195.58370200	0.000000
10/09/19	10,427.853813	10,229.609676	5.90%	1.00022751	1.01734981	0.70%	1.001995020	1.019379443	0	198.24413700	0.000000
11/09/19	10,430.515015	10,229.609676	5.90%	1.00022751	1.01758127	0.70%	1.002022757	1.019639590	0	200.90533900	0.000000
12/09/19	10,433.176852	10,229.609676	5.90%	1.00022751	1.01781278	0.70%	1.002050494	1.019899799	0	203.56717600	0.000000
13/09/19	10,435.839343	10,229.609676	5.90%	1.00022751	1.01804434	0.70%	1.002078232	1.020160072	0	206.22966700	0.000000
14/09/19	10,438.502602	10,229.609676	0.00%	1.00000000	1.01827596	0.70%	1.002105971	1.020420420	0	208.89292600	0.000000
15/09/19	10,438.502602	10,229.609676	0.00%	1.00000000	1.01827596	0.70%	1.002105971	1.020420420	0	208.89292600	0.000000
16/09/19	10,438.502602	10,229.609676	5.90%	1.00022751	1.01827596	0.70%	1.002105971	1.020420420	0	208.89292600	0.000000
17/09/19	10,441.166402	10,229.609676	5.90%	1.00022751	1.01850762	0.70%	1.002133711	1.020680821	0	211.55672600	0.000000
18/09/19	10,443.831052	10,229.609676	5.90%	1.00022751	1.01873935	0.70%	1.002161451	1.020941305	0	214.22137600	0.000000
19/09/19	10,446.496254	10,229.609676	5.40%	1.00020872	1.01897112	0.70%	1.002189192	1.021201843	0	216.88657800	0.000000
20/09/19	10,448.965886	10,229.609676	5.40%	1.00020872	1.01918380	0.70%	1.002216934	1.021443263	0	219.35621000	0.000000
21/09/19	10,451.436061	10,229.609676	0.00%	1.00000000	1.01939652	0.70%	1.002244677	1.021684736	0	221.82638500	0.000000

DATA	PU PAR TLES11 R\$	VALOR NOMINAL VN R\$	TAXA DI %aa DIK	TAXA DI FATOR DIÁRIO 1+TDIK	TAXA DI FATOR ACUMULADO FatorDI	SPREAD AA Spread	SPREAD FATOR ACUMULADO FatorSpread	FATOR DI +SPREAD ACUMULADO FatorJuros	PARC	JUROS J R\$	AMORTIZAÇÃO R\$
22/09/19	10,451.436061	10,229.609676	0.00%	1.00000000	1.01939652	0.70%	1.002244677	1.021684736	0	221.82638500	0.000000
23/09/19	10,451.436061	10,229.609676	5.40%	1.00020872	1.01939652	0.70%	1.002244677	1.021684736	0	221.82638500	0.000000
24/09/19	10,453.906880	10,229.609676	5.40%	1.00020872	1.01960929	0.70%	1.002272421	1.021926272	0	224.29720400	0.000000
25/09/19	10,456.378220	10,229.609676	5.40%	1.00020872	1.01982210	0.70%	1.002300165	1.022167859	0	226.76854400	0.000000
26/09/19	10,458.850216	10,229.609676	5.40%	1.00020872	1.02003496	0.70%	1.002327910	1.022409510	0	229.24054000	0.000000
27/09/19	10,461.322743	10,229.609676	5.40%	1.00020872	1.02024786	0.70%	1.002355656	1.022651213	0	231.71306700	0.000000
28/09/19	10,463.795905	10,229.609676	0.00%	1.00000000	1.02046081	0.70%	1.002383402	1.022892978	0	234.18622900	0.000000
29/09/19	10,463.795905	10,229.609676	0.00%	1.00000000	1.02046081	0.70%	1.002383402	1.022892978	0	234.18622900	0.000000
30/09/19	10,463.795905	10,229.609676	5.40%	1.00020872	1.02046081	0.70%	1.002383402	1.022892978	0	234.18622900	0.000000
01/10/19	10,466.269629	10,229.609676	5.40%	1.00020872	1.02067380	0.70%	1.002411150	1.023134798	0	236.65995300	0.000000
02/10/19	10,468.743875	10,229.609676	5.40%	1.00020872	1.02088683	0.70%	1.002438898	1.023376669	0	239.13419900	0.000000
03/10/19	10,471.218765	10,229.609676	5.40%	1.00020872	1.02109991	0.70%	1.002466647	1.023618603	0	241.60908900	0.000000
04/10/19	10,473.694290	10,229.609676	5.40%	1.00020872	1.02131304	0.70%	1.002494396	1.023860599	0	244.08461400	0.000000
05/10/19	10,476.170367	10,229.609676	0.00%	1.00000000	1.02152621	0.70%	1.002522147	1.024102649	0	246.56069100	0.000000
06/10/19	10,476.170367	10,229.609676	0.00%	1.00000000	1.02152621	0.70%	1.002522147	1.024102649	0	246.56069100	0.000000
07/10/19	10,476.170367	10,229.609676	5.40%	1.00020872	1.02152621	0.70%	1.002522147	1.024102649	0	246.56069100	0.000000
08/10/19	10,478.646976	10,229.609676	5.40%	1.00020872	1.02173942	0.70%	1.002549898	1.024344751	0	249.03730000	0.000000
09/10/19	10,481.124229	10,229.609676	5.40%	1.00020872	1.02195268	0.70%	1.002577650	1.024586916	0	251.51455300	0.000000
10/10/19	10,483.602025	10,229.609676	5.40%	1.00020872	1.02216598	0.70%	1.002605403	1.024829134	0	253.99234900	0.000000
11/10/19	10,486.080455	10,229.609676	5.40%	1.00020872	1.02237933	0.70%	1.002633156	1.025071414	0	256.47077900	0.000000
12/10/19	10,488.559437	10,229.609676	0.00%	1.00000000	1.02259272	0.70%	1.002660911	1.025313748	0	258.94976100	0.000000
13/10/19	10,488.559437	10,229.609676	0.00%	1.00000000	1.02259272	0.70%	1.002660911	1.025313748	0	258.94976100	0.000000
14/10/19	10,488.559437	10,229.609676	5.40%	1.00020872	1.02259272	0.70%	1.002660911	1.025313748	0	258.94976100	0.000000
15/10/19	10,491.038951	10,229.609676	5.40%	1.00020872	1.02280615	0.70%	1.002688666	1.025556134	0	261.42927500	0.000000
16/10/19	10,493.519100	10,229.609676	5.40%	1.00020872	1.02301963	0.70%	1.002716421	1.025798582	0	263.90942400	0.000000
17/10/19	10,495.999903	10,229.609676	5.40%	1.00020872	1.02323316	0.70%	1.002744178	1.026041094	0	266.39022700	0.000000
18/10/19	10,498.481238	10,229.609676	5.40%	1.00020872	1.02344673	0.70%	1.002771935	1.026283658	0	268.87156200	0.000000
19/10/19	10,500.963125	10,229.609676	0.00%	1.00000000	1.02366034	0.70%	1.002799694	1.026526276	0	271.35344900	0.000000
20/10/19	10,500.963125	10,229.609676	0.00%	1.00000000	1.02366034	0.70%	1.002799694	1.026526276	0	271.35344900	0.000000
21/10/19	10,500.963125	10,229.609676	5.40%	1.00020872	1.02366034	0.70%	1.002799694	1.026526276	0	271.35344900	0.000000

DATA	PU PAR TLES11 R\$	VALOR NOMINAL VN R\$	TAXA DI %aa DIK	TAXA DI FATOR DIÁRIO 1+TDIK	TAXA DI FATOR ACUMULADO FatorDI	SPREAD AA Spread	SPREAD FATOR ACUMULADO FatorSpread	FATOR DI +SPREAD ACUMULADO FatorJuros	PARC	JUROS J R\$	AMORTIZAÇÃO R\$
22/10/19	10,503.445637	10,229.609676	5.40%	1.00020872	1.02387400	0.70%	1.002827452	1.026768955	0	273.83596100	0.000000
23/10/19	10,505.928690	10,229.609676	5.40%	1.00020872	1.02408770	0.70%	1.002855212	1.027011687	0	276.31901400	0.000000
24/10/19	10,508.412399	10,229.609676	5.40%	1.00020872	1.02430145	0.70%	1.002882973	1.027254483	0	278.80272300	0.000000
25/10/19	10,510.896639	10,229.609676	5.40%	1.00020872	1.02451524	0.70%	1.002910734	1.027497331	0	281.28696300	0.000000
26/10/19	10,513.381523	10,229.609676	0.00%	1.00000000	1.02472908	0.70%	1.002938496	1.027740242	0	283.77184700	0.000000
27/10/19	10,513.381523	10,229.609676	0.00%	1.00000000	1.02472908	0.70%	1.002938496	1.027740242	0	283.77184700	0.000000
28/10/19	10,513.381523	10,229.609676	5.40%	1.00020872	1.02472908	0.70%	1.002938496	1.027740242	0	283.77184700	0.000000
29/10/19	10,515.866940	10,229.609676	5.40%	1.00020872	1.02494296	0.70%	1.002966258	1.027983205	0	286.25726400	0.000000
30/10/19	10,518.353011	10,229.609676	5.40%	1.00020872	1.02515689	0.70%	1.002994022	1.028226232	0	288.74333500	0.000000
31/10/19	10,520.839615	10,229.609676	4.90%	1.00018985	1.02537086	0.70%	1.003021786	1.028469311	0	291.22993900	0.000000
01/11/19	10,523.128214	10,229.609676	4.90%	1.00018985	1.02556552	0.70%	1.003049551	1.028693034	0	293.51853800	0.000000
02/11/19	10,525.417447	10,229.609676	0.00%	1.00000000	1.02576023	0.70%	1.003077317	1.028916819	0	295.80777100	0.000000
03/11/19	10,525.417447	10,229.609676	0.00%	1.00000000	1.02576023	0.70%	1.003077317	1.028916819	0	295.80777100	0.000000
04/11/19	10,525.417447	10,229.609676	4.90%	1.00018985	1.02576023	0.70%	1.003077317	1.028916819	0	295.80777100	0.000000
05/11/19	10,527.707110	10,229.609676	4.90%	1.00018985	1.02595497	0.70%	1.003105084	1.029140646	0	298.09743400	0.000000
06/11/19	10,529.997192	10,229.609676	4.90%	1.00018985	1.02614974	0.70%	1.003132851	1.029364514	0	300.38751600	0.000000
07/11/19	10,532.287909	10,229.609676	4.90%	1.00018985	1.02634456	0.70%	1.003160619	1.029588444	0	302.67823300	0.000000
08/11/19	10,534.579055	10,229.609676	4.90%	1.00018985	1.02653941	0.70%	1.003188388	1.029812416	0	304.96937900	0.000000
09/11/19	10,536.870733	10,229.609676	0.00%	1.00000000	1.02673430	0.70%	1.003216158	1.030036440	0	307.26105700	0.000000
10/11/19	10,536.870733	10,229.609676	0.00%	1.00000000	1.02673430	0.70%	1.003216158	1.030036440	0	307.26105700	0.000000
11/11/19	10,536.870733	10,229.609676	4.90%	1.00018985	1.02673430	0.70%	1.003216158	1.030036440	0	307.26105700	0.000000
12/11/19	10,539.162820	10,229.609676	4.90%	1.00018985	1.02692922	0.70%	1.003243928	1.030260504	0	309.55314400	0.000000
13/11/19	10,541.455552	10,229.609676	4.90%	1.00018985	1.02712419	0.70%	1.003271699	1.030484631	0	311.84587600	0.000000
14/11/19	10,543.748713	10,229.609676	4.90%	1.00018985	1.02731919	0.70%	1.003299471	1.030708800	0	314.13903700	0.000000
15/11/19	10,546.042304	10,229.609676	0.00%	1.00000000	1.02751422	0.70%	1.003327244	1.030933011	0	316.43262800	0.000000
16/11/19	10,546.042304	10,229.609676	0.00%	1.00000000	1.02751422	0.70%	1.003327244	1.030933011	0	316.43262800	0.000000
17/11/19	10,546.042304	10,229.609676	0.00%	1.00000000	1.02751422	0.70%	1.003327244	1.030933011	0	316.43262800	0.000000
18/11/19	10,546.042304	10,229.609676	4.90%	1.00018985	1.02751422	0.70%	1.003327244	1.030933011	0	316.43262800	0.000000
19/11/19	10,548.336509	10,229.609676	4.90%	1.00018985	1.02770930	0.70%	1.003355017	1.031157282	0	318.72683300	0.000000
20/11/19	10,550.631164	10,229.609676	4.90%	1.00018985	1.02790441	0.70%	1.003382792	1.031381597	0	321.02148800	0.000000

DATA	PU PAR TLES11 R\$	VALOR NOMINAL VN R\$	TAXA DI %aa DIK	TAXA DI FATOR DIÁRIO 1+TDIK	TAXA DI FATOR ACUMULADO FatorDI	SPREAD AA Spread	SPREAD FATOR ACUMULADO FatorSpread	FATOR DI +SPREAD ACUMULADO FatorJuros	PARC	JUROS J R\$	AMORTIZAÇÃO R\$
21/11/19	10,552.926228	10,229.609676	4.90%	1.00018985	1.02809955	0.70%	1.003410567	1.031605952	0	323.31655200	0.000000
22/11/19	10,555.221926	10,229.609676	4.90%	1.00018985	1.02829474	0.70%	1.003438342	1.031830369	0	325.61225000	0.000000
23/11/19	10,557.518064	10,229.609676	0.00%	1.00000000	1.02848996	0.70%	1.003466119	1.032054829	0	327.90838800	0.000000
24/11/19	10,557.518064	10,229.609676	0.00%	1.00000000	1.02848996	0.70%	1.003466119	1.032054829	0	327.90838800	0.000000
25/11/19	10,557.518064	10,229.609676	4.90%	1.00018985	1.02848996	0.70%	1.003466119	1.032054829	0	327.90838800	0.000000
26/11/19	10,559.814714	10,229.609676	4.90%	1.00018985	1.02868522	0.70%	1.003493896	1.032279339	0	330.20503800	0.000000
27/11/19	10,562.111906	10,229.609676	4.90%	1.00018985	1.02888052	0.70%	1.003521674	1.032503902	0	332.50223000	0.000000
28/11/19	10,564.409517	10,229.609676	4.90%	1.00018985	1.02907585	0.70%	1.003549453	1.032728506	0	334.79984100	0.000000
29/11/19	10,566.707671	10,229.609676	4.90%	1.00018985	1.02927122	0.70%	1.003577233	1.032953163	0	337.09799500	0.000000
30/11/19	10,569.006346	10,229.609676	0.00%	1.00000000	1.02946663	0.70%	1.003605013	1.033177871	0	339.39667000	0.000000
01/12/19	10,569.006346	10,229.609676	0.00%	1.00000000	1.02946663	0.70%	1.003605013	1.033177871	0	339.39667000	0.000000
02/12/19	10,569.006346	10,229.609676	4.90%	1.00018985	1.02946663	0.70%	1.003605013	1.033177871	9	339.39667000	0.029400
03/12/19	9,838.508692	9,836.368928	4.90%	1.00018985	1.00018985	0.70%	1.000027681	1.000217536	0	2.13976400	0.000000
04/12/19	9,840.648978	9,836.368928	4.90%	1.00018985	1.00037974	0.70%	1.000055364	1.000435125	0	4.28005000	0.000000
05/12/19	9,842.789647	9,836.368928	4.90%	1.00018985	1.00056966	0.70%	1.000083046	1.000652753	0	6.42071900	0.000000
06/12/19	9,844.930837	9,836.368928	4.90%	1.00018985	1.00075962	0.70%	1.000110730	1.000870434	0	8.56190900	0.000000
07/12/19	9,847.072431	9,836.368928	0.00%	1.00000000	1.00094961	0.70%	1.000138415	1.001088156	0	10.70350300	0.000000
08/12/19	9,847.072431	9,836.368928	0.00%	1.00000000	1.00094961	0.70%	1.000138415	1.001088156	0	10.70350300	0.000000
09/12/19	9,847.072431	9,836.368928	4.90%	1.00018985	1.00094961	0.70%	1.000138415	1.001088156	0	10.70350300	0.000000
10/12/19	9,849.214527	9,836.368928	4.90%	1.00018985	1.00113964	0.70%	1.000166100	1.001305929	0	12.84559900	0.000000
11/12/19	9,851.357134	9,836.368928	4.90%	1.00018985	1.00132971	0.70%	1.000193786	1.001523754	0	14.98820600	0.000000
12/12/19	9,853.500144	9,836.368928	4.40%	1.00017089	1.00151981	0.70%	1.000221473	1.001741620	0	17.13121600	0.000000
13/12/19	9,855.456805	9,836.368928	4.40%	1.00017089	1.00169096	0.70%	1.000249160	1.001940541	0	19.08787700	0.000000
14/12/19	9,857.413878	9,836.368928	0.00%	1.00000000	1.00186214	0.70%	1.000276848	1.002139504	0	21.04495000	0.000000
15/12/19	9,857.413878	9,836.368928	0.00%	1.00000000	1.00186214	0.70%	1.000276848	1.002139504	0	21.04495000	0.000000
16/12/19	9,857.413878	9,836.368928	4.40%	1.00017089	1.00186214	0.70%	1.000276848	1.002139504	0	21.04495000	0.000000
17/12/19	9,859.371335	9,836.368928	4.40%	1.00017089	1.00203335	0.70%	1.000304537	1.002338506	0	23.00240700	0.000000
18/12/19	9,861.329097	9,836.368928	4.40%	1.00017089	1.00220458	0.70%	1.000332227	1.002537539	0	24.96016900	0.000000
19/12/19	9,863.287361	9,836.368928	4.40%	1.00017089	1.00237585	0.70%	1.000359918	1.002736623	0	26.91843300	0.000000
20/12/19	9,865.246008	9,836.368928	4.40%	1.00017089	1.00254715	0.70%	1.000387609	1.002935746	0	28.87708000	0.000000

DATA	PU PAR TLES11 R\$	VALOR NOMINAL VN R\$	TAXA DI %aa DIK	TAXA DI FATOR DIÁRIO 1+TDIK	TAXA DI FATOR ACUMULADO FatorDI	SPREAD AA Spread	SPREAD FATOR ACUMULADO FatorSpread	FATOR DI +SPREAD ACUMULADO FatorJuros	PARC	JUROS J R\$	AMORTIZAÇÃO R\$
21/12/19	9,867.204960	9,836.368928	0.00%	1.00000000	1.00271847	0.70%	1.000415301	1.003134900	0	30.83603200	0.000000
22/12/19	9,867.204960	9,836.368928	0.00%	1.00000000	1.00271847	0.70%	1.000415301	1.003134900	0	30.83603200	0.000000
23/12/19	9,867.204960	9,836.368928	4.40%	1.00017089	1.00271847	0.70%	1.000415301	1.003134900	0	30.83603200	0.000000
24/12/19	9,869.164404	9,836.368928	4.40%	1.00017089	1.00288983	0.70%	1.000442994	1.003334104	0	32.79547600	0.000000
25/12/19	9,871.124153	9,836.368928	0.00%	1.00000000	1.00306121	0.70%	1.000470688	1.003533339	0	34.75522500	0.000000
26/12/19	9,871.124153	9,836.368928	4.40%	1.00017089	1.00306121	0.70%	1.000470688	1.003533339	0	34.75522500	0.000000
27/12/19	9,873.084286	9,836.368928	4.40%	1.00017089	1.00323262	0.70%	1.000498382	1.003732613	0	36.71535800	0.000000
28/12/19	9,875.044920	9,836.368928	0.00%	1.00000000	1.00340407	0.70%	1.000526077	1.003931938	0	38.67599200	0.000000
29/12/19	9,875.044920	9,836.368928	0.00%	1.00000000	1.00340407	0.70%	1.000526077	1.003931938	0	38.67599200	0.000000
30/12/19	9,875.044920	9,836.368928	4.40%	1.00017089	1.00340407	0.70%	1.000526077	1.003931938	0	38.67599200	0.000000
31/12/19	9,877.005850	9,836.368928	4.40%	1.00017089	1.00357554	0.70%	1.000553773	1.004131293	0	40.63692200	0.000000

VENCIMENTO ANTECIPADO

Com base nas informações fornecidas ao Agente Fiduciário nos termos do Instrumento Legal da Emissão, bem como aquelas informações que sejam de conhecimento do Agente Fiduciário, sem que este tenha realizado qualquer investigação independente, não foi verificada a ocorrência de qualquer evento mencionado no Instrumento Legal da Emissão que pudesse ensejar o vencimento antecipado da Emissão, observadas as deliberações das Assembleias Gerais.

EVENTOS SOCIETÁRIOS E ALTERAÇÕES ESTATUTÁRIAS

RCA Realizada em 26/09/2019 | [Visualizar](#)
RCA Realizada em 30/10/2019 | [Visualizar](#)
RCA Realizada em 28/11/2019 | [Visualizar](#)
RCA Realizada em 18/12/2019 | [Visualizar](#)
RCA Realizada em 01/01/1970 | [Visualizar](#)
AGE Realizada em 15/01/2019 | [Visualizar](#)
RCA Realizada em 04/02/2019 | [Visualizar](#)
RCA Realizada em 28/02/2019 | [Visualizar](#)
RCA Realizada em 22/04/2019 | [Visualizar](#)
RCA Realizada em 26/04/2019 | [Visualizar](#)
AGOE Realizada em 29/04/2019 | [Visualizar](#)
RCA Realizada em 27/05/2019 | [Visualizar](#)
RCA Realizada em 03/07/2019 | [Visualizar](#)
RCA Realizada em 31/07/2019 | [Visualizar](#)
RCA Realizada em 26/08/2019 | [Visualizar](#)

FATOS RELEVANTES

Não ocorreram Fatos Relevantes no ano de 2019.

RELATÓRIO DA ADMINISTRAÇÃO

(Fonte: EMISSORA)

Teles Pires Participações

Relatório de Administração – 2019

1. BREVE HISTÓRICO DA COMPANHIA

A Teles Pires Participações S.A (doravante denominada “Companhia” ou “TPP”) é uma sociedade anônima constituída em 18 de novembro de 2011, com sede na Cidade e Estado do Rio de Janeiro, na praia do Flamengo, 154 - 9º andar - Flamengo, podendo manter filiais, agências ou representações, em qualquer localidade do país ou exterior.

Esta empresa foi criada com um propósito de participar, estudar, planejar, investir e operar direta ou indiretamente na implantação do projeto, construção, operação e gestão da usina hidrelétrica de Teles Pires.

O Relatório da Administração, na íntegra, pode ser acessado e impresso através do link: [Visualizar](#)

NOTAS EXPLICATIVAS

(Fonte: EMISSORA)

TELES PIRES PARTICIPAÇÕES S.A.

NOTAS EXPLICATIVAS ÀS DEMONSTRAÇÕES FINANCEIRAS

Exercícios findos em 31 de dezembro de 2019 e 2018

(Em milhares de reais)

1. CONTEXTO OPERACIONAL

A Teles Pires Participações S.A. (“Companhia” ou “TPP”) é uma sociedade anônima constituída em 18 de novembro de 2011, com sede na Cidade e Estado do Rio de Janeiro.

Esta empresa foi criada com um propósito de participar, estudar, planejar, investir e operar direta ou indiretamente na implantação do projeto, construção, operação e gestão da Usina Hidrelétrica Teles Pires, localizada no Rio Teles Pires, entre os Estados do Pará e Mato Grosso. A usina possui potência instalada de 1.820 MW médio e Energia Assegurada de 930,7 MW médio.

O prazo do Contrato de Concessão da UHE Teles Pires é de trinta e cinco anos a partir da data de sua assinatura.

A Companhia apresenta prejuízos acumulados de R\$ 901.879 em 31 de dezembro de 2019 (838.070 em 31 de dezembro de 2018) na controladora e no consolidado. O prejuízo do exercício, em 31 de dezembro de 2019 na controladora é de R\$ 63.809 (R\$ 228.423 em 31 de dezembro de 2018) e R\$ 63.933 (R\$ 229.984 em 31 de dezembro de 2018) no consolidado. A Companhia possui capital circulante líquido negativo de R\$ 45.968 (R\$ 49.447 em 31 de dezembro de 2018) na controladora e de R\$ 163.913 (R\$ 207.885 em 31 de dezembro de 2018) no consolidado. A Administração entende que a geração de caixa advinda dos contratos de longo prazo, bem como o suporte financeiro previstos de seus acionistas, serão suficientes para suportar a continuidade das suas operações.

É previsto no plano de negócios da Companhia recursos de seus acionistas se em alguma eventualidade a mesma não puder honrar com suas obrigações de curto prazo. Ainda conforme previsto nos planos de negócios, a Companhia espera gerar em exercícios futuros recursos suficientes para a manutenção de suas atividades e recuperação dos seus ativos de longo prazo, notadamente os ativos imobilizado e intangível (Notas Explicativas 10 e 11), além da geração de lucro tributável suficiente para a recuperação do ativo fiscal diferido (Nota Explicativa 8).

As Notas Explicativas, na íntegra, podem ser acessadas e impressas através do link: [Visualizar](#)

DEMONSTRAÇÕES FINANCEIRAS

(Fonte: EMISSORA)

CONTROLADORA

Teles Pires Participações S.A. - Controlada		
Balanco Patrimonial		
RUBRICAS SELECIONADAS	31/12/2019	31/12/2018
Ativo Circulante	7,638	5,495
Ativo Não Circulante	2,157,900	2,160,996
Ativo Realizável A Longo Prazo	0	0
Passivo Circulante	53,606	54,942
Empréstimos E Financiamentos	0	0
Debêntures	53,595	54,913
Passivo Não Circulante	587,081	636,081
Empréstimos E Financiamentos	0	0
Debêntures	587,081	636,081
Patrimônio Líquido	1,524,851	1,475,368
Demonstração do Resultado do Exercício		
RUBRICAS SELECIONADAS	31/12/2019	31/12/2018
Receita de Vendas Líquida	0	0
Lucro Bruto	0	0
Lucro antes dos Resultado Financeiro (Operacional)	-20,988	-179,235
Lucro antes dos Impostos	-63,809	-225,765
Lucro/prejuízo Do Exercício	-63,809	-228,423
Análise		
INDICADORES ECONÔMICO-FINANCEIROS	31/12/2019	31/12/2018
Liquidez Geral	0.01	0.01
Liquidez Corrente	0.14	0.10
Endividamento Total (Part. Cap. Terceiros)	0.42	0.47
Endividamento Oneroso	0.42	0.47
Margem Bruta	#DIV/0!	#DIV/0!
Margem Operacional	#DIV/0!	#DIV/0!
Margem Líquida	#DIV/0!	#DIV/0!
Retorno Sobre o PL (ROE)	-4.02%	-13.41%

CONSOLIDADA

Teles Pires Participações S.A. - Consolidada		
Balanco Patrimonial		
RUBRICAS SELECIONADAS	31/12/2019	31/12/2018
Ativo Circulante	169,645	167,024
Ativo Não Circulante	5,087,639	5,340,875
Ativo Realizável A Longo Prazo	0	0
Passivo Circulante	323,558	374,909
Empréstimos E Financiamentos	159,499	159,213
Debêntures	53,595	54,913
Passivo Não Circulante	3,381,578	3,473,276
Empréstimos E Financiamentos	2,274,718	2,417,310
Debêntures	587,081	636,081
Patrimônio Líquido	1,524,581	1,492,690
Demonstração do Resultado do Exercício		
RUBRICAS SELECIONADAS	31/12/2019	31/12/2018
Receita de Vendas Líquida	831,628	772,602
Lucro Bruto	185,019	85,057
Lucro antes dos Resultado Financeiro (Operacional)	160,686	61,643
Lucro antes dos Impostos	-115,153	-241,461
Lucro/prejuízo Do Exercício	-63,933	-229,984
Análise		

Teles Pires Participações S.A. - Consolidada		
INDICADORES ECONÔMICO-FINANCEIROS	31/12/2019	31/12/2018
Liquidez Geral	0.05	0.04
Liquidez Corrente	0.52	0.45
Endividamento Total (Part. Cap. Terceiros)	2.43	2.58
Endividamento Oneroso	2.02	2.19
Margem Bruta	0.22	0.11
Margem Operacional	0.19	0.08
Margem Líquida	-0.08	-0.30
Retorno Sobre o PL (ROE)	-4.02%	-13.35%

PARECER DOS AUDITORES INDEPENDENTES

(Fonte: EMISSORA)



KPMG Auditores Independentes
Rua do Passeio, 38 - Setor 2 - 17º andar - Centro
20021-290 - Rio de Janeiro/RJ - Brasil
Caixa Postal 2888 - CEP 20001-970 - Rio de Janeiro/RJ - Brasil
Telefone +55 (21) 2207-9400
kpmg.com.br

Relatório dos auditores independentes sobre as demonstrações financeiras individuais e consolidadas

**Aos Conselheiros e Diretores da
Teles Pires Participações S.A
Rio de Janeiro**

Opinião

Examinamos as demonstrações financeiras individuais e consolidadas da Teles Pires Participações S.A (Companhia), identificadas como controladora e consolidado, respectivamente, que compreendem o balanço patrimonial em 31 de dezembro de 2019 e as respectivas demonstrações do resultado, do resultado abrangente, das mutações do patrimônio líquido e dos fluxos de caixa para o exercício findo nessa data, bem como as correspondentes notas explicativas, compreendendo as políticas contábeis significativas e outras informações elucidativas.

Em nossa opinião, as demonstrações financeiras individuais e consolidadas acima referidas apresentam adequadamente, em todos os aspectos relevantes, a posição patrimonial e financeira, individual e consolidada, da Teles Pires Participações S.A em 31 de dezembro de 2019, o desempenho individual e consolidado de suas operações e os seus respectivos fluxos de caixa individuais e consolidados para o exercício findo nessa data, de acordo com as práticas contábeis adotadas no Brasil.

Base para opinião

Nossa auditoria foi conduzida de acordo com as normas brasileiras e internacionais de auditoria. Nossas responsabilidades, em conformidade com tais normas, estão descritas na seção a seguir intitulada “Responsabilidades dos auditores pela auditoria das demonstrações financeiras individuais e consolidadas”. Somos independentes em relação à Companhia e sua controlada, de acordo com os princípios éticos relevantes previstos no Código de Ética Profissional do Contador e nas normas profissionais emitidas pelo Conselho Federal de Contabilidade, e cumprimos com as demais responsabilidades éticas de acordo com essas normas. Acreditamos que a evidência de auditoria obtida é suficiente e apropriada para fundamentar nossa opinião.

Outras informações que acompanham as demonstrações financeiras e o relatório dos auditores

	<p>consideramos aceitável a mensuração do ativo imobilizado, no tocante à sua recuperabilidade, bem como as divulgações relacionadas, no contexto das demonstrações financeiras tomadas em conjunto referentes ao exercício findo em 31 de dezembro de 2019.</p>
--	--

Responsabilidades da administração pelas demonstrações financeiras individuais e consolidadas

A administração é responsável pela elaboração e adequada apresentação das demonstrações financeiras individuais e consolidadas de acordo com as práticas contábeis adotadas no Brasil e pelos controles internos que ela determinou como necessários para permitir a elaboração de demonstrações financeiras livres de distorção relevante, independentemente se causada por fraude ou erro.

Na elaboração das demonstrações financeiras individuais e consolidadas, a administração é responsável pela avaliação da capacidade de a Companhia continuar operando, divulgando, quando aplicável, os assuntos relacionados com a sua continuidade operacional e o uso dessa base contábil na elaboração das demonstrações financeiras, a não ser que a administração pretenda liquidar a Companhia e sua controlada ou cessar suas operações, ou não tenha nenhuma alternativa realista para evitar o encerramento das operações.

Os responsáveis pela administração da Companhia e sua controlada são aqueles com responsabilidade pela supervisão do processo de elaboração das demonstrações financeiras.

Responsabilidades dos auditores pela auditoria das demonstrações financeiras individuais e consolidadas

Nossos objetivos são obter segurança razoável de que as demonstrações financeiras individuais e consolidadas, tomadas em conjunto, estão livres de distorção relevante, independentemente se causada por fraude ou erro, e emitir relatório de auditoria contendo nossa opinião. Segurança razoável é um alto nível de segurança, mas não uma garantia de que a auditoria realizada de acordo com as normas brasileiras e internacionais de auditoria sempre detectam as eventuais distorções relevantes existentes. As distorções podem ser decorrentes de fraude ou erro e são consideradas relevantes quando, individualmente ou em conjunto, possam influenciar, dentro de uma perspectiva razoável, as decisões econômicas dos usuários tomadas com base nas referidas demonstrações financeiras.

Como parte da auditoria realizada de acordo com as normas brasileiras e internacionais de auditoria, exercemos julgamento profissional e mantemos ceticismo profissional ao longo da auditoria. Além disso:

- Identificamos e avaliamos os riscos de distorção relevante nas demonstrações financeiras individuais e consolidadas, independentemente se causada por fraude ou erro, planejamos e executamos procedimentos de auditoria em resposta a tais riscos, bem como obtemos evidência de auditoria apropriada e suficiente para fundamentar nossa opinião. O risco de não detecção de distorção relevante resultante de fraude é maior do que o proveniente de erro, já que a fraude pode envolver o ato de burlar os controles internos, conluio, falsificação, omissão ou representações falsas intencionais.
- Obtemos entendimento dos controles internos relevantes para a auditoria para planejarmos procedimentos de auditoria apropriados às circunstâncias, mas, não, com o objetivo de expressarmos opinião sobre a eficácia dos controles internos da Companhia e sua controlada.
- Avaliamos a adequação das políticas contábeis utilizadas e a razoabilidade das estimativas contábeis e respectivas divulgações feitas pela administração.
- Concluimos sobre a adequação do uso, pela administração, da base contábil de continuidade operacional e, com base nas evidências de auditoria obtidas, se existe incerteza relevante em relação a eventos ou condições que possam levantar dúvida significativa em relação à capacidade de continuidade operacional da Companhia e sua controlada. Se concluirmos que existe incerteza relevante, devemos chamar atenção

em nosso relatório de auditoria para as respectivas divulgações nas demonstrações financeiras individuais e consolidadas ou incluir modificação em nossa opinião, se as divulgações forem inadequadas. Nossas conclusões estão fundamentadas nas evidências de auditoria obtidas até a data de nosso relatório. Todavia, eventos ou condições futuras podem levar a Companhia e sua controlada a não mais se manterem em continuidade operacional.

- Avaliamos a apresentação geral, a estrutura e o conteúdo das demonstrações financeiras, inclusive as divulgações e se as demonstrações financeiras individuais e consolidadas representam as correspondentes transações e os eventos de maneira compatível com o objetivo de apresentação adequada.
- Obtemos evidência de auditoria apropriada e suficiente referente às informações financeiras das entidades ou atividades de negócio do grupo para expressar uma opinião sobre as demonstrações financeiras individuais e consolidadas. Somos responsáveis pela direção, supervisão e desempenho da auditoria do grupo e, conseqüentemente, pela opinião de auditoria.

Comunicamo-nos com a administração a respeito, entre outros aspectos, do alcance planejado, da época da auditoria e das constatações significativas de auditoria, inclusive as eventuais deficiências significativas nos controles internos que identificamos durante nossos trabalhos.

Rio de Janeiro , 31 de janeiro de 2020

KPMG Auditores Independentes

CRC SP-014428/O-6 F-RJ



Marcelo Nogueira de Andrade

Contador CRC RJ-086312/O-6

DECLARAÇÃO

A Simplific Pavarini Distribuidora de Títulos e Valores Mobiliários Ltda. declara que (i) se encontra plenamente apta a continuar exercendo a função de Agente Fiduciário da emissão a que se refere este relatório e que inexistem situações de conflito de interesses que impeçam a continuidade do exercício da função; (ii) a emissora manteve atualizadas as informações periódicas junto ao agente fiduciário durante o período a que se refere este relatório e não tem conhecimento de eventual omissão ou inconsistência contida nas informações divulgadas pela companhia ou, ainda, de inadimplemento ou atraso na obrigatória prestação de informações pela companhia, dentro dos parâmetros estabelecidos na documentação da emissão; (iii) não foram entregues bens e valores à sua administração; (iv) não foram identificadas alterações estatutárias ocorridas no exercício social com efeitos relevantes para os titulares dos valores mobiliários objeto deste relatório; e (v) para fins do disposto na Instrução CVM 583, na data de elaboração do presente relatório, a Simplific Pavarini, com base no organograma societário enviado pela emissora, identificou que presta/prestou serviços de agente fiduciário na(s) emissão(ões) descrita(s) abaixo:

Natureza dos serviços:	Agente Fiduciário
Denominação da companhia ofertante::	NEOENERGIA ITABAPOANA TRANSMISSAO DE ENERGIA SA
Valores mobiliários emitidos:	DEB
Número da emissão:	1
Número da série:	UNICA
Status:	ATIVA
Valor da emissão:	R\$ 300.000.000,00
Quantidade de valores mobiliários emitidos:	300.000
Forma:	NOMINATIVA E ESCRITURAL
Espécie:	GARANTIA REAL COM GARANTIA ADICIONAL FIDEJUSSÓRIA
Garantia envolvidas:	Alienação Fiduciária de ações, Cessão Fiduciária de recebíveis
Data de emissão:	15/02/2020
Data de vencimento:	15/02/2045
Taxa de Juros:	IPCA + 4,50% a.a.
Vencimento Antecipado:	Com base nas informações fornecidas ao Agente Fiduciário nos termos do Instrumento Legal da Emissão, bem como aquelas informações que sejam de conhecimento do Agente Fiduciário, sem que este tenha realizado qualquer investigação independente, não foi verificada a ocorrência de qualquer evento mencionado no Instrumento Legal da Emissão que pudesse ensejar o vencimento antecipado da Emissão, observadas as deliberações das Assembleias Gerais.
Nota:	

Natureza dos serviços:	Agente Fiduciário
Denominação da companhia ofertante::	COMPANHIA DE ELETRICIDADE DO ESTADO DA BAHIA - COELBA
Valores mobiliários emitidos:	DEB
Número da emissão:	12
Número da série:	1
Status:	ATIVA
Valor da emissão:	R\$ 700.000.000,00
Quantidade de valores mobiliários emitidos:	30.907
Forma:	NOMINATIVA E ESCRITURAL
Espécie:	QUIROGRAFÁRIA COM GARANTIA ADICIONAL FIDEJUSSÓRIA
Garantia envolvidas:	Fidejussória
Data de emissão:	24/04/2019
Data de vencimento:	24/04/2024
Taxa de Juros:	108,00% DI

Vencimento Antecipado:	Com base nas informações fornecidas ao Agente Fiduciário nos termos do Instrumento Legal da Emissão, bem como aquelas informações que sejam de conhecimento do Agente Fiduciário, sem que este tenha realizado qualquer investigação independente, não foi verificada a ocorrência de qualquer evento mencionado no Instrumento Legal da Emissão que pudesse ensejar o vencimento antecipado da Emissão, observadas as deliberações das Assembleias Gerais.
Nota:	

Natureza dos serviços:	Agente Fiduciário
Denominação da companhia ofertante::	COMPANHIA DE ELETRICIDADE DO ESTADO DA BAHIA - COELBA
Valores mobiliários emitidos:	DEB
Número da emissão:	12
Número da série:	2
Status:	ATIVA
Valor da emissão:	R\$ 700.000.000,00
Quantidade de valores mobiliários emitidos:	39.093
Forma:	ESCRITURAL
Espécie:	QUIROGRAFÁRIA COM GARANTIA ADICIONAL FIDEJUSSÓRIA
Garantia envolvidas:	Fidejussória
Data de emissão:	24/04/2019
Data de vencimento:	24/04/2026
Taxa de Juros:	110,2500% DI a.a.
Vencimento Antecipado:	Com base nas informações fornecidas ao Agente Fiduciário nos termos do Instrumento Legal da Emissão, bem como aquelas informações que sejam de conhecimento do Agente Fiduciário, sem que este tenha realizado qualquer investigação independente, não foi verificada a ocorrência de qualquer evento mencionado no Instrumento Legal da Emissão que pudesse ensejar o vencimento antecipado da Emissão, observadas as deliberações das Assembleias Gerais.
Nota:	

Natureza dos serviços:	Agente Fiduciário
Denominação da companhia ofertante::	COMPANHIA ENERGETICA DO RIO GRANDE DO NORTE - COSERN
Valores mobiliários emitidos:	DEB
Número da emissão:	9
Número da série:	1
Status:	ATIVA
Valor da emissão:	R\$ 500.000.000,00
Quantidade de valores mobiliários emitidos:	179.500
Forma:	NOMINATIVA E ESCRITURAL
Espécie:	QUIROGRAFÁRIA COM GARANTIA ADICIONAL FIDEJUSSÓRIA
Garantia envolvidas:	Fidejussória
Data de emissão:	17/04/2019
Data de vencimento:	15/04/2026
Taxa de Juros:	IPCA + 4,2542%

Vencimento Antecipado:	Com base nas informações fornecidas ao Agente Fiduciário nos termos do Instrumento Legal da Emissão, bem como aquelas informações que sejam de conhecimento do Agente Fiduciário, sem que este tenha realizado qualquer investigação independente, não foi verificada a ocorrência de qualquer evento mencionado no Instrumento Legal da Emissão que pudesse ensejar o vencimento antecipado da Emissão, observadas as deliberações das Assembleias Gerais.
Nota:	

Natureza dos serviços:	Agente Fiduciário
Denominação da companhia ofertante::	COMPANHIA ENERGETICA DE PERNAMBUCO - CELPE
Valores mobiliários emitidos:	DEB
Número da emissão:	10
Número da série:	1
Status:	ATIVA
Valor da emissão:	R\$ 500.000.000,00
Quantidade de valores mobiliários emitidos:	50.000
Forma:	NOMINATIVA E ESCRITURAL
Espécie:	QUIROGRAFÁRIA COM GARANTIA ADICIONAL FIDEJUSSÓRIA
Garantia envolvidas:	Fidejussória
Data de emissão:	15/04/2019
Data de vencimento:	15/04/2024
Taxa de Juros:	109,50%
Vencimento Antecipado:	Com base nas informações fornecidas ao Agente Fiduciário nos termos do Instrumento Legal da Emissão, bem como aquelas informações que sejam de conhecimento do Agente Fiduciário, sem que este tenha realizado qualquer investigação independente, não foi verificada a ocorrência de qualquer evento mencionado no Instrumento Legal da Emissão que pudesse ensejar o vencimento antecipado da Emissão, observadas as deliberações das Assembleias Gerais.
Nota:	

Natureza dos serviços:	Agente Fiduciário
Denominação da companhia ofertante::	COMPANHIA ENERGETICA DE PERNAMBUCO - CELPE
Valores mobiliários emitidos:	DEB
Número da emissão:	10
Número da série:	2
Status:	ATIVA
Valor da emissão:	R\$ 500.000.000,00
Quantidade de valores mobiliários emitidos:	50.000
Forma:	NOMINATIVA E ESCRITURAL
Espécie:	QUIROGRAFÁRIA COM GARANTIA ADICIONAL FIDEJUSSÓRIA
Garantia envolvidas:	Fidejussória
Data de emissão:	15/04/2019
Data de vencimento:	15/04/2026
Taxa de Juros:	111,00%
Vencimento Antecipado:	Com base nas informações fornecidas ao Agente Fiduciário nos termos do Instrumento Legal da Emissão, bem como aquelas informações que sejam de conhecimento do Agente Fiduciário, sem que este tenha realizado qualquer investigação independente, não foi verificada a ocorrência de qualquer evento mencionado no Instrumento Legal da Emissão que pudesse ensejar o vencimento antecipado da Emissão, observadas as deliberações das Assembleias Gerais.

Nota:	
-------	--

Natureza dos serviços:	Agente Fiduciário
Denominação da companhia ofertante::	COMPANHIA ENERGETICA DO RIO GRANDE DO NORTE - COSERN
Valores mobiliários emitidos:	DEB
Número da emissão:	9
Número da série:	2
Status:	ATIVA
Valor da emissão:	R\$ 500.000.000,00
Quantidade de valores mobiliários emitidos:	38.500
Forma:	NOMINATIVA E ESCRITURAL
Espécie:	QUIROGRAFÁRIA COM GARANTIA ADICIONAL FIDEJUSSÓRIA
Garantia envolvidas:	Fidejussória
Data de emissão:	15/04/2019
Data de vencimento:	15/04/2029
Taxa de Juros:	IPCA + 4,4986%aa
Vencimento Antecipado:	Com base nas informações fornecidas ao Agente Fiduciário nos termos do Instrumento Legal da Emissão, bem como aquelas informações que sejam de conhecimento do Agente Fiduciário, sem que este tenha realizado qualquer investigação independente, não foi verificada a ocorrência de qualquer evento mencionado no Instrumento Legal da Emissão que pudesse ensejar o vencimento antecipado da Emissão, observadas as deliberações das Assembleias Gerais.
Nota:	

Natureza dos serviços:	Agente Fiduciário
Denominação da companhia ofertante::	COMPANHIA ENERGETICA DO RIO GRANDE DO NORTE - COSERN
Valores mobiliários emitidos:	DEB
Número da emissão:	9
Número da série:	3
Status:	ATIVA
Valor da emissão:	R\$ 500.000.000,00
Quantidade de valores mobiliários emitidos:	282.000
Forma:	NOMINATIVA E ESCRITURAL
Espécie:	QUIROGRAFÁRIA COM GARANTIA ADICIONAL FIDEJUSSÓRIA
Garantia envolvidas:	Fidejussória
Data de emissão:	15/04/2019
Data de vencimento:	15/04/2024
Taxa de Juros:	107,25% DI
Vencimento Antecipado:	Com base nas informações fornecidas ao Agente Fiduciário nos termos do Instrumento Legal da Emissão, bem como aquelas informações que sejam de conhecimento do Agente Fiduciário, sem que este tenha realizado qualquer investigação independente, não foi verificada a ocorrência de qualquer evento mencionado no Instrumento Legal da Emissão que pudesse ensejar o vencimento antecipado da Emissão, observadas as deliberações das Assembleias Gerais.
Nota:	

Natureza dos serviços:	Agente Fiduciário
Denominação da companhia ofertante::	TERMOPERNAMBUCO SA

Valores mobiliários emitidos:	DEB
Número da emissão:	8
Número da série:	U
Status:	ATIVA
Valor da emissão:	R\$ 500.000.000,00
Quantidade de valores mobiliários emitidos:	50.000
Forma:	NOMINATIVA E ESCRITURAL
Espécie:	QUIROGRAFÁRIA COM GARANTIA ADICIONAL FIDEJUSSÓRIA
Garantia envolvidas:	Fidejussória
Data de emissão:	10/04/2019
Data de vencimento:	10/04/2024
Taxa de Juros:	111,50%
Vencimento Antecipado:	Com base nas informações fornecidas ao Agente Fiduciário nos termos do Instrumento Legal da Emissão, bem como aquelas informações que sejam de conhecimento do Agente Fiduciário, sem que este tenha realizado qualquer investigação independente, não foi verificada a ocorrência de qualquer evento mencionado no Instrumento Legal da Emissão que pudesse ensejar o vencimento antecipado da Emissão, observadas as deliberações das Assembleias Gerais.
Nota:	

Natureza dos serviços:	Agente Fiduciário
Denominação da companhia ofertante::	COMPANHIA DE ELETRICIDADE DO ESTADO DA BAHIA - COELBA
Valores mobiliários emitidos:	DEB
Número da emissão:	11
Número da série:	U
Status:	ATIVA
Valor da emissão:	R\$ 800.000.000,00
Quantidade de valores mobiliários emitidos:	800.000
Forma:	NOMINATIVA E ESCRITURAL
Espécie:	QUIROGRAFÁRIA COM GARANTIA ADICIONAL FIDEJUSSÓRIA
Garantia envolvidas:	Fidejussória
Data de emissão:	15/08/2018
Data de vencimento:	15/08/2025
Taxa de Juros:	IPCA + 6,2214%
Vencimento Antecipado:	Com base nas informações fornecidas ao Agente Fiduciário nos termos do Instrumento Legal da Emissão, bem como aquelas informações que sejam de conhecimento do Agente Fiduciário, sem que este tenha realizado qualquer investigação independente, não foi verificada a ocorrência de qualquer evento mencionado no Instrumento Legal da Emissão que pudesse ensejar o vencimento antecipado da Emissão, observadas as deliberações das Assembleias Gerais.
Nota:	

Natureza dos serviços:	Agente Fiduciário
Denominação da companhia ofertante::	TERMOPERNAMBUCO SA
Valores mobiliários emitidos:	DEB
Número da emissão:	7
Número da série:	U
Status:	ATIVA
Valor da emissão:	R\$ 300.000.000,00
Quantidade de valores mobiliários emitidos:	30.000

Forma:	NOMINATIVA E ESCRITURAL
Espécie:	GARANTIA REAL COM GARANTIA ADICIONAL FIDEJUSSÓRIA
Garantia envolvidas:	Fidejussória
Data de emissão:	06/08/2018
Data de vencimento:	06/08/2023
Taxa de Juros:	117,40%
Vencimento Antecipado:	Com base nas informações fornecidas ao Agente Fiduciário nos termos do Instrumento Legal da Emissão, bem como aquelas informações que sejam de conhecimento do Agente Fiduciário, sem que este tenha realizado qualquer investigação independente, não foi verificada a ocorrência de qualquer evento mencionado no Instrumento Legal da Emissão que pudesse ensejar o vencimento antecipado da Emissão, observadas as deliberações das Assembleias Gerais.
Nota:	

Natureza dos serviços:	Agente Fiduciário
Denominação da companhia ofertante::	COMPANHIA ENERGETICA DE PERNAMBUCO - CELPE
Valores mobiliários emitidos:	DEB
Número da emissão:	9
Número da série:	U
Status:	ATIVA
Valor da emissão:	R\$ 600.000.000,00
Quantidade de valores mobiliários emitidos:	600.000
Forma:	NOMINATIVA E ESCRITURAL
Espécie:	QUIROGRAFÁRIA COM GARANTIA ADICIONAL FIDEJUSSÓRIA
Garantia envolvidas:	Fidejussória
Data de emissão:	15/07/2018
Data de vencimento:	15/07/2025
Taxa de Juros:	IPCA + 6,0352%
Vencimento Antecipado:	Com base nas informações fornecidas ao Agente Fiduciário nos termos do Instrumento Legal da Emissão, bem como aquelas informações que sejam de conhecimento do Agente Fiduciário, sem que este tenha realizado qualquer investigação independente, não foi verificada a ocorrência de qualquer evento mencionado no Instrumento Legal da Emissão que pudesse ensejar o vencimento antecipado da Emissão, observadas as deliberações das Assembleias Gerais.
Nota:	

Natureza dos serviços:	Agente Fiduciário
Denominação da companhia ofertante::	COMPANHIA ENERGETICA DO RIO GRANDE DO NORTE - COSERN
Valores mobiliários emitidos:	DEB
Número da emissão:	8
Número da série:	UNICA
Status:	ATIVA
Valor da emissão:	R\$ 130.000.000,00
Quantidade de valores mobiliários emitidos:	130.000
Forma:	NOMINATIVA E ESCRITURAL
Espécie:	QUIROGRAFÁRIA
Garantia envolvidas:	Sem Garantia
Data de emissão:	15/07/2018
Data de vencimento:	15/07/2023
Taxa de Juros:	IPCA+ 5,9772% a.a.

Vencimento Antecipado:	Com base nas informações fornecidas ao Agente Fiduciário nos termos do Instrumento Legal da Emissão, bem como aquelas informações que sejam de conhecimento do Agente Fiduciário, sem que este tenha realizado qualquer investigação independente, não foi verificada a ocorrência de qualquer evento mencionado no Instrumento Legal da Emissão que pudesse ensejar o vencimento antecipado da Emissão, observadas as deliberações das Assembleias Gerais.
Nota:	

Natureza dos serviços:	Agente Fiduciário
Denominação da companhia ofertante::	ELEKTRO REDES SA
Valores mobiliários emitidos:	DEB
Número da emissão:	7
Número da série:	1
Status:	ATIVA
Valor da emissão:	R\$ 1.200.000.000,00
Quantidade de valores mobiliários emitidos:	661.275
Forma:	NOMINATIVA E ESCRITURAL
Espécie:	QUIROGRAFÁRIA COM GARANTIA ADICIONAL FIDEJUSSÓRIA
Garantia envolvidas:	Fidejussória
Data de emissão:	15/05/2018
Data de vencimento:	15/05/2023
Taxa de Juros:	109%DI
Vencimento Antecipado:	Com base nas informações fornecidas ao Agente Fiduciário nos termos do Instrumento Legal da Emissão, bem como aquelas informações que sejam de conhecimento do Agente Fiduciário, sem que este tenha realizado qualquer investigação independente, não foi verificada a ocorrência de qualquer evento mencionado no Instrumento Legal da Emissão que pudesse ensejar o vencimento antecipado da Emissão, observadas as deliberações das Assembleias Gerais.
Nota:	

Natureza dos serviços:	Agente Fiduciário
Denominação da companhia ofertante::	COMPANHIA DE ELETRICIDADE DO ESTADO DA BAHIA - COELBA
Valores mobiliários emitidos:	DEB
Número da emissão:	10
Número da série:	1
Status:	ATIVA
Valor da emissão:	R\$ 1.200.000.000,00
Quantidade de valores mobiliários emitidos:	90.000
Forma:	NOMINATIVA E ESCRITURAL
Espécie:	QUIROGRAFÁRIA COM GARANTIA ADICIONAL FIDEJUSSÓRIA
Garantia envolvidas:	Fidejussória
Data de emissão:	03/04/2018
Data de vencimento:	03/04/2023
Taxa de Juros:	116% DI
Vencimento Antecipado:	Com base nas informações fornecidas ao Agente Fiduciário nos termos do Instrumento Legal da Emissão, bem como aquelas informações que sejam de conhecimento do Agente Fiduciário, sem que este tenha realizado qualquer investigação independente, não foi verificada a ocorrência de qualquer evento mencionado no Instrumento Legal da Emissão que pudesse ensejar o vencimento antecipado da Emissão, observadas as deliberações das Assembleias Gerais.

Nota:	
-------	--

Natureza dos serviços:	Agente Fiduciário
Denominação da companhia ofertante::	COMPANHIA DE ELETRICIDADE DO ESTADO DA BAHIA - COELBA
Valores mobiliários emitidos:	DEB
Número da emissão:	10
Número da série:	2
Status:	ATIVA
Valor da emissão:	R\$ 1.200.000.000,00
Quantidade de valores mobiliários emitidos:	30.000
Forma:	NOMINATIVA E ESCRITURAL
Espécie:	QUIROGRAFÁRIA COM GARANTIA ADICIONAL FIDEJUSSÓRIA
Garantia envolvidas:	Fidejussória
Data de emissão:	03/04/2018
Data de vencimento:	03/10/2022
Taxa de Juros:	116,00% DI
Vencimento Antecipado:	Com base nas informações fornecidas ao Agente Fiduciário nos termos do Instrumento Legal da Emissão, bem como aquelas informações que sejam de conhecimento do Agente Fiduciário, sem que este tenha realizado qualquer investigação independente, não foi verificada a ocorrência de qualquer evento mencionado no Instrumento Legal da Emissão que pudesse ensejar o vencimento antecipado da Emissão, observadas as deliberações das Assembleias Gerais.
Nota:	

Natureza dos serviços:	Agente Fiduciário
Denominação da companhia ofertante::	COMPANHIA ENERGETICA DE PERNAMBUCO - CELPE
Valores mobiliários emitidos:	DEB
Número da emissão:	8
Número da série:	UNICA
Status:	ATIVA
Valor da emissão:	R\$ 500.000.000,00
Quantidade de valores mobiliários emitidos:	50.000
Forma:	NOMINATIVA E ESCRITURAL
Espécie:	QUIROGRAFÁRIA COM GARANTIA ADICIONAL FIDEJUSSÓRIA
Garantia envolvidas:	Fidejussória
Data de emissão:	08/02/2018
Data de vencimento:	08/02/2023
Taxa de Juros:	117,30% DI
Vencimento Antecipado:	Com base nas informações fornecidas ao Agente Fiduciário nos termos do Instrumento Legal da Emissão, bem como aquelas informações que sejam de conhecimento do Agente Fiduciário, sem que este tenha realizado qualquer investigação independente, não foi verificada a ocorrência de qualquer evento mencionado no Instrumento Legal da Emissão que pudesse ensejar o vencimento antecipado da Emissão, observadas as deliberações das Assembleias Gerais.
Nota:	

Natureza dos serviços:	Agente Fiduciário
Denominação da companhia ofertante::	ITAPEBI GERACAO DE ENERGIA
Valores mobiliários emitidos:	DEB
Número da emissão:	5

Número da série:	UNICA
Status:	ATIVA
Valor da emissão:	R\$ 100.000.000,00
Quantidade de valores mobiliários emitidos:	10.000
Forma:	NOMINATIVA E ESCRITURAL
Espécie:	QUIROGRAFÁRIA COM GARANTIA ADICIONAL FIDEJUSSÓRIA
Garantia envolvidas:	Fidejussória
Data de emissão:	26/12/2017
Data de vencimento:	26/12/2020
Taxa de Juros:	115% DI
Vencimento Antecipado:	Com base nas informações fornecidas ao Agente Fiduciário nos termos do Instrumento Legal da Emissão, bem como aquelas informações que sejam de conhecimento do Agente Fiduciário, sem que este tenha realizado qualquer investigação independente, não foi verificada a ocorrência de qualquer evento mencionado no Instrumento Legal da Emissão que pudesse ensejar o vencimento antecipado da Emissão, observadas as deliberações das Assembleias Gerais.
Nota:	

Natureza dos serviços:	Agente Fiduciário
Denominação da companhia ofertante::	TERMOPERNAMBUCO SA
Valores mobiliários emitidos:	DEB
Número da emissão:	6
Número da série:	UNICA
Status:	RESGATADA
Data do Resgate:	07/06/2019
Valor da emissão:	R\$ 200.000.000,00
Quantidade de valores mobiliários emitidos:	200.000
Forma:	NOMINATIVA E ESCRITURAL
Espécie:	QUIROGRAFÁRIA COM GARANTIA ADICIONAL FIDEJUSSÓRIA
Garantia envolvidas:	Fidejussória
Data de emissão:	26/12/2017
Data de vencimento:	26/12/2020
Taxa de Juros:	116,80% DI
Vencimento Antecipado:	Com base nas informações fornecidas ao Agente Fiduciário nos termos do Instrumento Legal da Emissão, bem como aquelas informações que sejam de conhecimento do Agente Fiduciário, sem que este tenha realizado qualquer investigação independente, não foi verificada a ocorrência de qualquer evento mencionado no Instrumento Legal da Emissão que pudesse ensejar o vencimento antecipado da Emissão, observadas as deliberações das Assembleias Gerais.
Nota:	

Natureza dos serviços:	Agente Fiduciário
Denominação da companhia ofertante::	COMPANHIA ENERGETICA DO RIO GRANDE DO NORTE - COSERN
Valores mobiliários emitidos:	DEB
Número da emissão:	7
Número da série:	2
Status:	ATIVA
Valor da emissão:	R\$ 98.562.000,00
Quantidade de valores mobiliários emitidos:	98562
Forma:	NOMINATIVA E ESCRITURAL

Espécie:	QUIROGRAFÁRIA
Garantia envolvidas:	Sem Garantia
Data de emissão:	15/10/2017
Data de vencimento:	15/10/2024
Taxa de Juros:	IPCA + 4,9102% a.a.
Vencimento Antecipado:	Com base nas informações fornecidas ao Agente Fiduciário nos termos do Instrumento Legal da Emissão, bem como aquelas informações que sejam de conhecimento do Agente Fiduciário, sem que este tenha realizado qualquer investigação independente, não foi verificada a ocorrência de qualquer evento mencionado no Instrumento Legal da Emissão que pudesse ensejar o vencimento antecipado da Emissão, observadas as deliberações das Assembleias Gerais.
Nota:	

Natureza dos serviços:	Agente Fiduciário
Denominação da companhia ofertante::	COMPANHIA ENERGETICA DO RIO GRANDE DO NORTE - COSERN
Valores mobiliários emitidos:	DEB
Número da emissão:	7
Número da série:	1
Status:	ATIVA
Valor da emissão:	R\$ 271.438.000,00
Quantidade de valores mobiliários emitidos:	271438
Forma:	NOMINATIVA E ESCRITURAL
Espécie:	QUIROGRAFÁRIA
Garantia envolvidas:	Sem Garantia
Data de emissão:	09/08/2017
Data de vencimento:	15/10/2022
Taxa de Juros:	IPCA + 4,6410% a.a.
Vencimento Antecipado:	Com base nas informações fornecidas ao Agente Fiduciário nos termos do Instrumento Legal da Emissão, bem como aquelas informações que sejam de conhecimento do Agente Fiduciário, sem que este tenha realizado qualquer investigação independente, não foi verificada a ocorrência de qualquer evento mencionado no Instrumento Legal da Emissão que pudesse ensejar o vencimento antecipado da Emissão, observadas as deliberações das Assembleias Gerais.
Nota:	

As informações contidas no presente relatório estão baseadas exclusivamente na documentação recebida pelo Agente Fiduciário nos termos da escritura de emissão, incluindo documentação fornecida pela Emissora.

As informações contidas neste relatório não representam uma recomendação de investimento, uma análise de crédito ou da situação econômica ou financeira da Emissora, nem tampouco garantia, explícita ou implícita, acerca do pontual pagamento das obrigações relativas aos títulos emitidos.

Rio de Janeiro, abril de 2020

Simplific Pavarini Distribuidora de Títulos e Valores Mobiliários Ltda.
Agente Fiduciário